

24 ABR



87054

87054

MODELO DE UTILIDAD

por 20 años

por "UN SOPORTE PARA LA EXHIBICION DE JUGUETES", a favor de D. Victor Ibáñez Rolas, de nacionalidad española, domiciliado en Barcelona, Roger de Flor, 188, 3º.

=====

MEMORIA DESCRIPTIVA

Se describe por este Modelo de utilidad un soporte de nuevo tipo, destinado a la exhibición de juguetes y otros artículos en escaparates, mostradores y lugares análogos, pudiendo servir asimismo para la presentación comercial de cualquier objeto y para soporte de objetos artísticos y decorativos.

En la moderna técnica de la venta, se ha reconocido la importancia que reviste una presentación adecuada y atractiva de los artículos a vender, que influye poderosamente en muchos casos en el ánimo del comprador. Y en esa pre



sentación, ocupa un lugar señalado la exhibición del artículo en un escaparate, un mostrador o una vitrina, debiendo soportarse adecuadamente el objeto a fin de que sea claramente visible y apreciables todos sus detalles y cualidades.

5. Por otra parte, el elemento de soporte debe ser tal que no desvíe hacia él la atención del observador, sino que, por el contrario, contribuya a la concentración de la misma en el objeto.

10. Todos estos fines se consiguen plenamente con el uso del soporte para exhibición que se describe en el presente Modelo de utilidad.

Para su mejor comprensión, se acompaña a la presente memoria unos dibujos que ilustran, a título de ejemplo, una realización del soporte, según el Modelo.

15. La figura 1 representa, visto en perspectiva, el soporte de referencia, sosteniendo, como ejemplo, un avión de juguete. La figura 2 muestra la misma disposición en vista seccionada vertical, y la figura 3 presenta un detalle de acoplamiento.

20. El dispositivo consta de dos partes esenciales, que se describen a continuación. Un elemento -1- de estructura filar, adopta la forma de un arco de circunferencia, con la longitud necesaria para que se soporte adecuadamente, sujete al objeto a exhibir y emerja de la base de apoyo una cierta parte.

25. El segundo elemento del nuevo soporte, lo constituye la base de apoyo -6-, que presenta la estructura que las figuras permiten apreciar y dispone de los medios necesarios para soportar el arco anterior.

30. El arco -1- presenta uno de sus extremos -2- libre, y el otro -3- forma en su terminación la expansión o apéndice -4- dirigida hacia afuera y en sentido radial, destinada a intro



ducirse en el objeto a soportar, -5-, como se aprecia en la figura 2, para lo cual dispondrá éste de un orificio adecuado -4'-.

5. La base de apoyo -6- tiene forma circular, exactamente de casquete esférico y es hueca, formando en su interior dos paredes -7- simétricas respecto a un plano diametral, de modo que definen entre ellas un espacio acanalado -7'- por el que discurrirá el arco -1-.

10. En los extremos de la canal -7'- presenta la base los orificios -8- y -8'-, que son pasantes a través de su pared, constituyendo la entrada y la salida del arco del soporte.

15. El montaje de éste es el siguiente: el extremo libre -2- del arco se introduce en el orificio -8- y continuando la ligera presión aplicada se da lugar a su deslizamiento por el espacio -7'- y su salida por el otro orificio -8'- con lo cual una parte del arco -1- quedará albergada en aquel canal y perfectamente sujeto. Se fija la posición para la cual el apéndice -4- quede aproximadamente vertical, que es la normal de trabajo.

20. La retención sólida del arco en la base, y en consecuencia, la estabilización del objeto soportado, se debe a que el espacio estrecho -7'- coincide con el plano del arco -1- y por ello, la parte de éste allí contenida se ve imposibilitada de cualquier movimiento, por cuanto el grueso del arco es casi igual a la separación de las paredes, existiendo solo un pequeño juego para permitir su deslizamiento.

30. El nuevo soporte se revela ideal para juguetes, pero igualmente será de utilidad en disposiciones ornamentales, por ejemplo, para sostener animales disecados, objetos curiosos, y similares.

24 ABR



- 4 -

87054

Todo cuanto no afecte, altere, cambie o modifique la esencia del soporte descrito, será variable a los efectos del actual Modelo.

N O T A.

5. Se reivindica como objeto de este registro por Modelo de utilidad:

- 1.- Un soporte para la exhibición de juguetes, caracterizado porque una base hueca en forma de casquete esférico presenta en su interior dos paredes verticales, simétricas respecto a un plano diametral y definiendo un espacio acanalado, por el que discurre una parte de un elemento filar curvado en arco de circunferencia, el cual se introduce en la base de apoyo y en el espacio acanalado de ésta, por un orificio en un extremo de este espacio y sale por otro en el otro extremo, quedando aprisionado por las dos paredes, cuya separación es sólo superior al grueso del arco en un pequeño juego para facilitar su introducción y posición, quedando libre uno de sus extremos y disponiendo el otro de un apéndice radial saliente, que se introduce en el objeto a soportar.

Sean cuales fueren las circunstancias que concurren en la esencialidad del Modelo de utilidad definido en la anterior reivindicación, cuyo objeto es:

2.- "UN SOPORTE PARA LA EXHIBICION DE JUGUETES".

25. Consta la presente memoria de cuatro hojas foliadas, mecanografiadas por una sola cara y del dibujo adjunto.

Barcelona, veinticuatro de abril de mil novecientos sesenta y uno.

P.A. de D. Victor Ibáñez Rolas,

M

L. DURAN
P. P.

24 ABR



87054

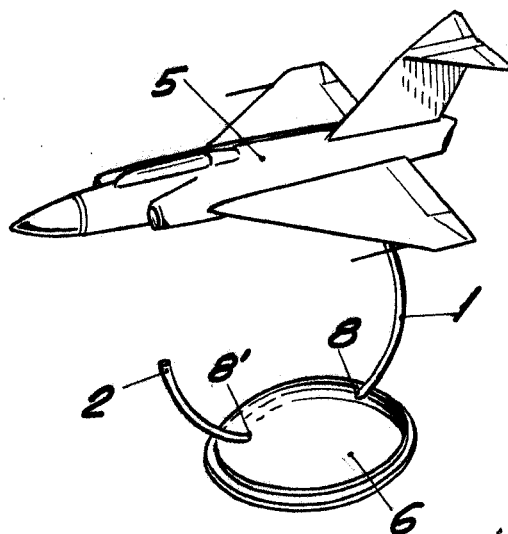


Fig. 1

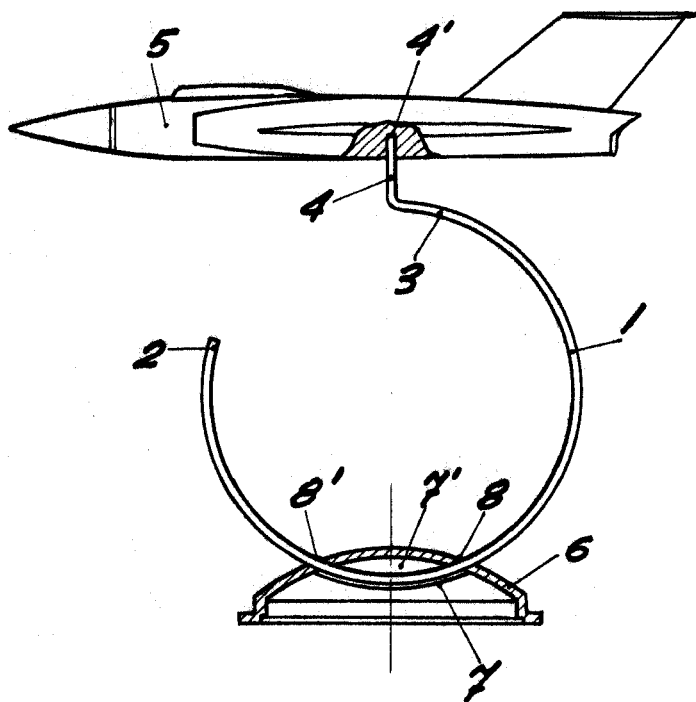


Fig. 2

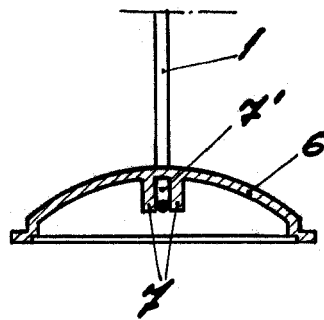


Fig. 3

BARCELONA, 24 ABRIL DE 1961

L. DURAN

P.P.