



86905
86905

86905

MEMORIA DESCRIPTIVA

que se acompaña a

la solicitud de un

MODELO DE UTILIDAD, por veinte años en ESPAÑA, a favor de
DON JOSE NANDO BOU, de nacionalidad española, con residen-
cia en VALENCIA, calle de Adresadors, núm. 4

por

«UNA LAMPARA DE GAS, ORIENTABLE»

86905



5 La invención a que se refiere la presente Memoria, constituye una novedad industrial, con características y ventajas que la hacen merecedora del privilegio de explotación exclusiva que por ella se solicita, de acuerdo con las prescripciones del Estatuto vigente sobre Propiedad Industrial, de fecha 26 de Julio de 1.929, texto refundido publicado el 30 de Abril de 1.930.

10 La lámpara que, en la presente Memoria, va a ser descrita, es de las que comprenden un recipiente contenedor del gas y un foco luminoso que se abastece del recipiente, a través de una llave.

15 La novedad de la nueva lámpara que presentamos estriba en el hecho de que el foco luminoso está separado del recipiente contenedor del gas a través de un brazo que está articulado en dos puntos, de tal manera que puede inclinarse sobre un eje perpendicular al del recipiente que lo soporta y girar sobre este mismo eje.

20 Así tenemos que, el foco luminoso, puede adoptar distintas posiciones al girar inicialmente sobre el eje vertical del brazo que lo soporta, para orientarlo o dirigirlo hacia un punto situado en cualesquiera de los 360° de una circunferencia. Del mismo modo, el brazo que soporta el foco luminoso, puede girar sobre el eje perpendicular al del recipiente, no menos de 180°.

25 Como se vé, por la descripción hecha, el foco luminoso posee un movimiento universal, siendo adaptable a cualquier aplicación, dado que el brazo que soporta el foco luminoso puede complementarse en longitud para darle la altura que convenga, y cada una de las uniones de complementos pueden ser otras tantas articulaciones.

30



86905

Los dibujos que se acompañan, como ejemplo de realización de la idea expuesta, muestran la lámpara en tres posiciones:

35 En la figura 1ª, la vemos en alzado, correctamente dispuesta en su posición inicial. Vemos el recipiente -1-, sobre cuya parte superior central está la llave -2- con su mando -3-, y, unido a ella, un rácor acodado -4-, fijo mediante una tuerca -5-, que constituye la primera articulación. El conducto -6- se une al rácor mediante rosca y cuya posición se fija mediante una contratuerca -7-. El foco luminoso está situado en posición angulada respecto del conducto vertical -6-.

40 En la figura 2ª, vemos como el foco luminoso ha modificado su posición respecto del recipiente, girando sobre su eje vertical 180°.

45 La figura 3ª, corresponde a un ejemplo del giro que sigue el foco luminoso respecto del eje horizontal en que se mueve la tuerca -5-.

50 Teniendo en cuenta que el propio recipiente puede moverse sobre su eje vertical, ya que es totalmente independiente, puede decirse, sin lugar a duda, que el movimiento de la lámpara es universal y puede adaptarse a cualquier necesidad de orientación.

55 Hecha la descripción precedente es necesario añadir que los detalles de realización de la idea expuesta pueden variar, sin que por ello cambie la esencia de la invención que es la que se desprende de los párrafos que anteceden y que se reivindica en la siguiente

NOTA

60 En resumen; El Modelo de Utilidad que se solicita, ha de recaer sobre las reivindicaciones siguientes:

86 905



65 1ª.- UNA LAMPARA DE GAS, ORIENTABLE, de las que com-
prenden un recipiente portatil de gas y un foco luminoso, con
interposición entre ellos de una llave, caracterizada esencial-
mente por el hecho de que el nexo de unión entre el foco lumi-
noso y el recipiente, exceptuada la llave, es un conducto an-
gulado dividido en dos partes; una de ellas, que constituye
un rácor, se une a la llave a través de una tuerca de acciona-
miento manual, sobre la que tiene movimiento de giro alrededor
70 de un eje horizontal, perpendicular al del recipiente; mientras
que la extensión vertical gira sobre su eje a través de la
unión con el rácor, sobre cuya unión puede girar el foco lumi-
noso 360º en cualquier dirección; cada una de cuyas posiciones
se fija por una contratuerca.

75 2ª.- Se reivindica por último, como objeto sobre el
que ha de recaer el Modelo de Utilidad que se solicita "UNA
LAMPARA DE GAS, ORIENTABLE".

80 Todo tal y como queda descrito y reivindicado en la
presente Memoria que consta de cuatro hojas escritas a máquina
por una sola cara y dibujos que se acompañan.

Madrid, 27 de Abril de 1.961

ALFONSO UNGRIA

86905

86905

27

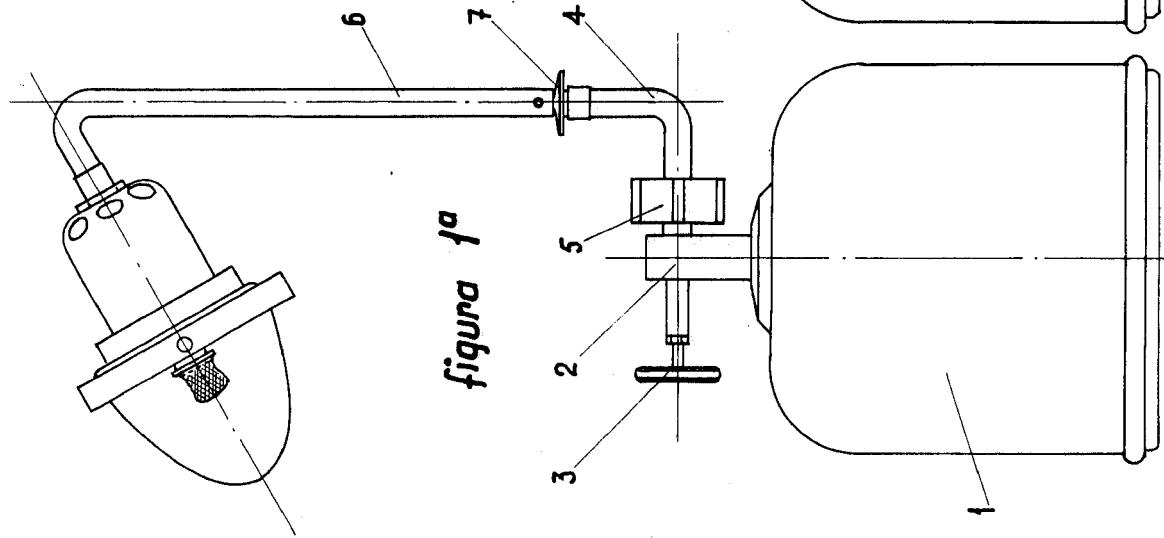


figura 1ª

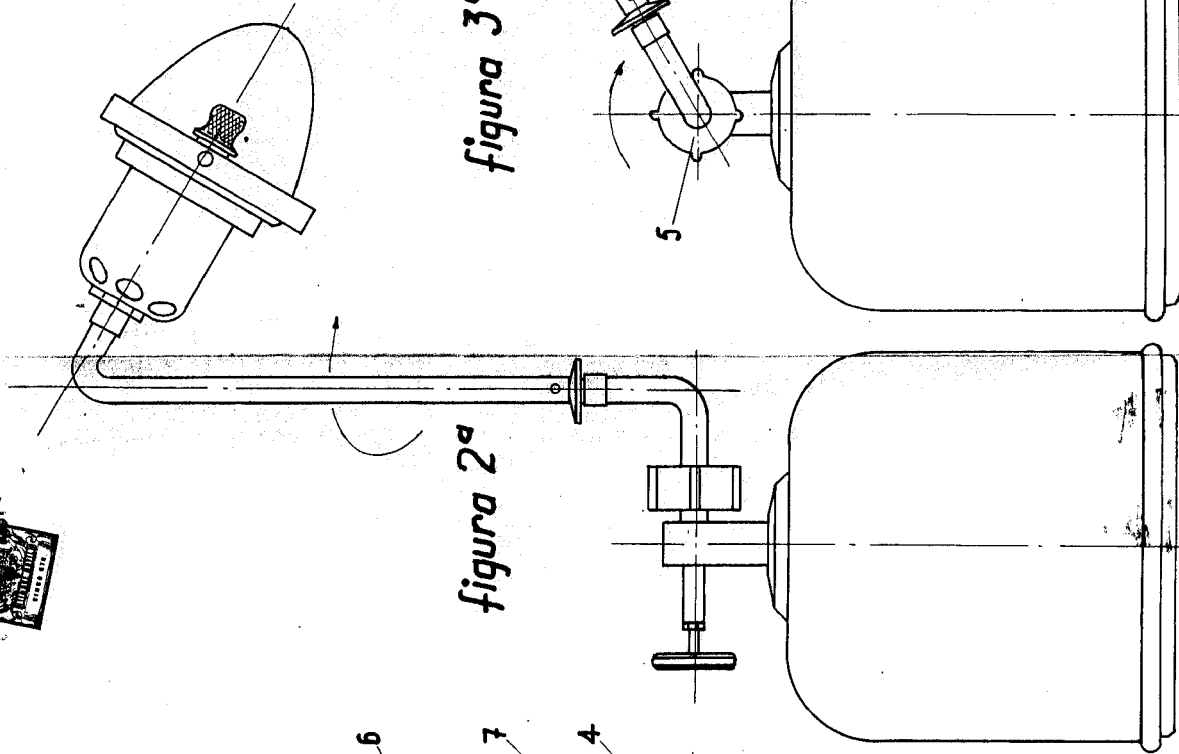


figura 2ª

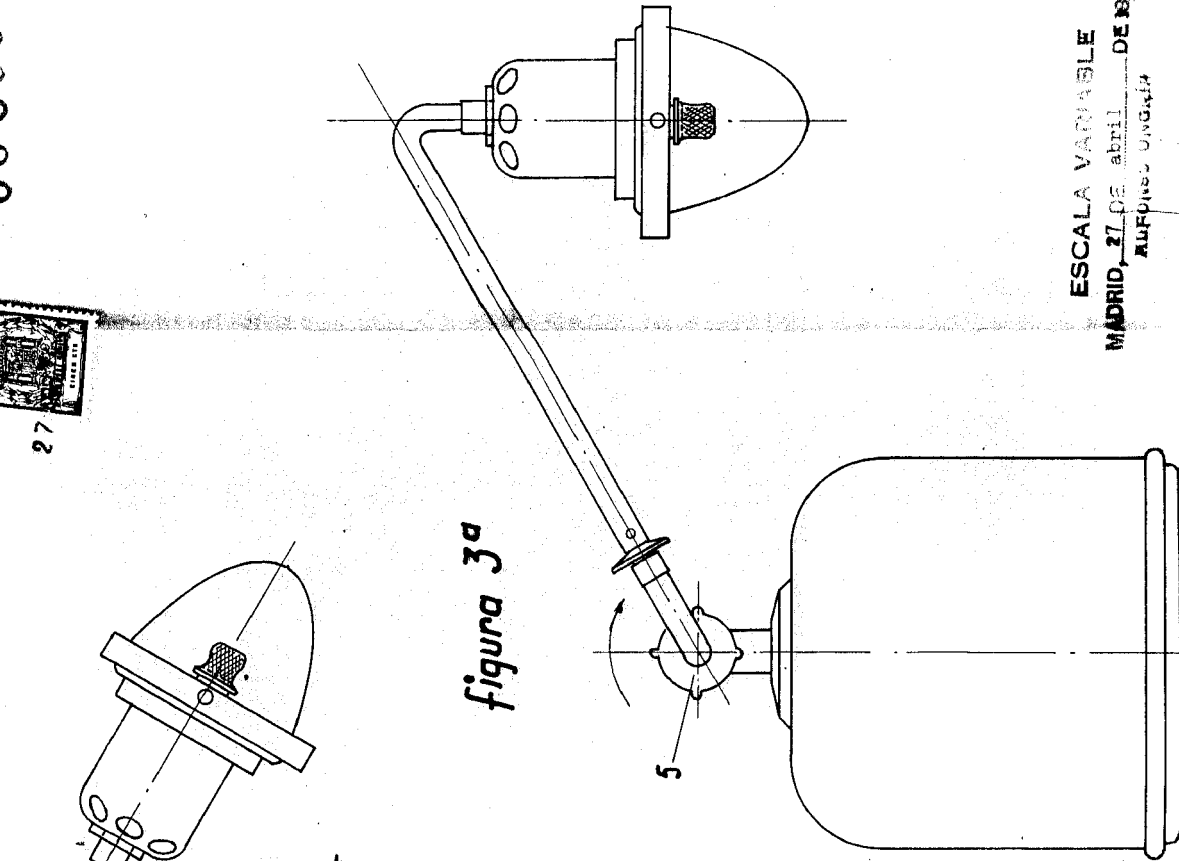


figura 3ª

ESCALA VARIABLE
MADRID, 27 DE abril DE 1931
AUFPIES ÚNICA

Handwritten signature