



86775

Memoria Descriptiva

para

un Modelo de Utilidad por veinte años,

a favor de

Don Julio Carreras Reboilar,

-nacionalidad española-

residente en

Basauri -Vizcaya-

Av. Carlos VII, nº 17.

por:

- S I L L A.-



86775

El presente modelo de utilidad se refiere a una silla, que por la solidez de su organización, facilidad de montaje, y buena presentación, resulta de muy útil aplicación.

5 El asiento y el respaldo están constituidos por tableros cubiertos a uno y otro lado de placas de fórmica u otro material adecuado, así como los cantos de los mismos, y van montados en piezas tubulares de acero cromado que constituyen un bastidor cuadrado, en la parte inferior del cual están soldadas las patas, también tubulares de acero cromado, 10 de las cuales las anteriores son ligeramente más largas para que el asiento presente una pequeña inclinación descendente hacia atrás (aproximadamente 5°). El asiento va unido al bastidor por tornillos, cuyas cabezas quedan en el interior de los tubulares que forman el mismo.

15 El bastidor se prolonga en dos tubulares divergentes, que constituyen el soporte del respaldo y determinan un ángulo ligeramente obtuso con el asiento.

La unión entre el respaldo y esos tubulares, se realiza mediante tornillos.

20 Dentro de las reivindicaciones que se establecen pueden fabricarse sillas de las formas, tamaños y materiales que se juzguen adecuados, según la aplicación concreta de que se trate, sin que tales variaciones, así como las que puedan introducirse en detalles de su presentación y organización 25 afecten a la esencialidad reivindicada, por lo que las sillas



89775

que se fabriquen, dentro de la idea general reseñada, con cualquiera de esas modificaciones, no serán sino variantes, igualmente comprendidas y protegidas por el presente registro.

5 En esta idea, las adjuntas figuras corresponden únicamente a una forma de ejecución, sin carácter alguno limitativo, que se presenta a título de ejemplo de realización, para concretar cuanto se dice en esta memoria descriptiva.

10 La figura 1 presenta la vista de frente el alzado de una silla, establecida de acuerdo con el modelo que se reivindica.

La figura 2 muestra su vista lateral.

La figura 3 ilustra su proyección en planta vista por la parte superior.

15 La figura 4 indica, en vista y sección en alzado, el acoplamiento del asiento al bastidor.

La figura 5 detalla el montaje del respaldo en sección vertical.

La figura 6 detalla el acoplamiento del apoyo elástico., en la pata.

20 Con referencia a dichas figuras y a los números que sobre ellas designan las partes y detalles de la silla representada, que interesan a los fines de esta memoria, la descripción de la misma es como sigue:

25 Está constituida por el respaldo 1 y el asiento 9 ambos de doble cara de fórmica en los colores que se desée, con



86775

los cantos 3 del mismo material, y las esquinas cortadas.

El asiento 9 va montado sobre el bastidor 8 de tubo cuadrangular pintado de negro, a cuyo bastidor se unen por soldadura las patas 4 de tubos de acero cuadrangulares, cuyas patas llevan en los extremos los tapones o apoyos 5 de material elástico.

El bastidor 8 se prolonga en ángulo obtuso en los tubulares 2, a los cuales, mediante los tirafondos 7, fijados en la tabla 13 va unido lo que hace de respaldo, también cubierto a ambos lados y en su contorno 10 por placas de fórmica, como se ha indicado para el asiento.

En la figura 4 se aprecia el detalle de la unión de la tabla 12 del asiento al bastidor 8, por medio de los tornillos 11 de sujeción; y en la figura 5 se indican los tapones 6 de material elástico, colocados en los extremos superiores de los tubulares 2 que soportan el respaldo. 1.



86775

N o t a.

Este registro consta de las siguientes reivindicaciones:

5
10
1. - Silla, caracterizada porque su bastidor está constituido por: dos piezas tubulares cuadrangulares, a las que se une por sus extremos el asiento, mediante tornillos cuyas cabezas quedan dentro del tubular; y otras dos piezas análogas perpendiculares a las anteriores, que se prolongan formando ángulos ligeramente obtusos, cuyas prolongaciones son divergentes el mismo ángulo respecto a la vertical, y reciben el respaldo, unido por tornillos que atraviesan los respectivos tubulares.

15
2. - Silla, según lo reivindicado en el punto anterior, caracterizada porque los tubulares dispuestos transversalmente debajo del asiento, llevan soldados los tubos que forman las patas, los cuales están cerrados por apoyos elásticos en sus otros extremos.

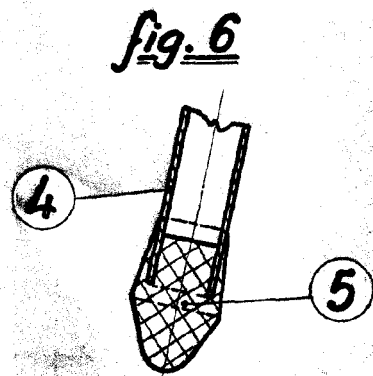
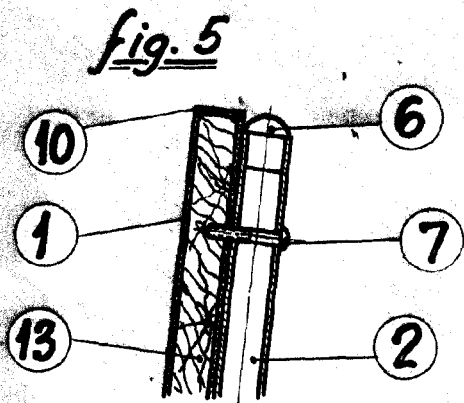
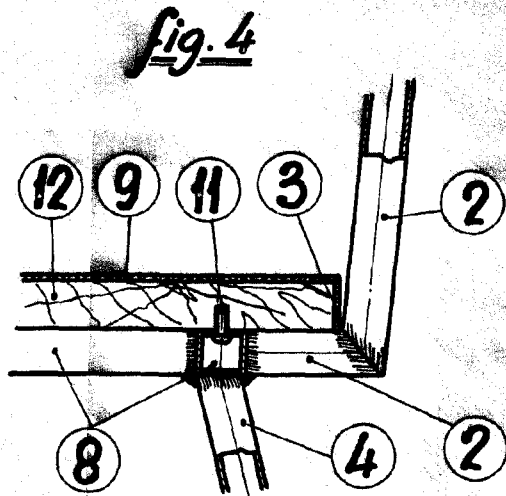
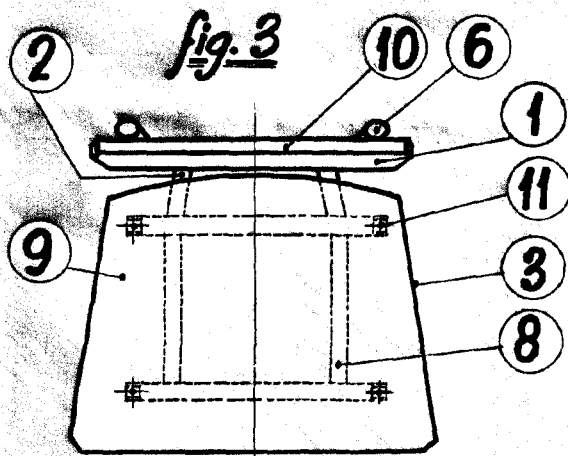
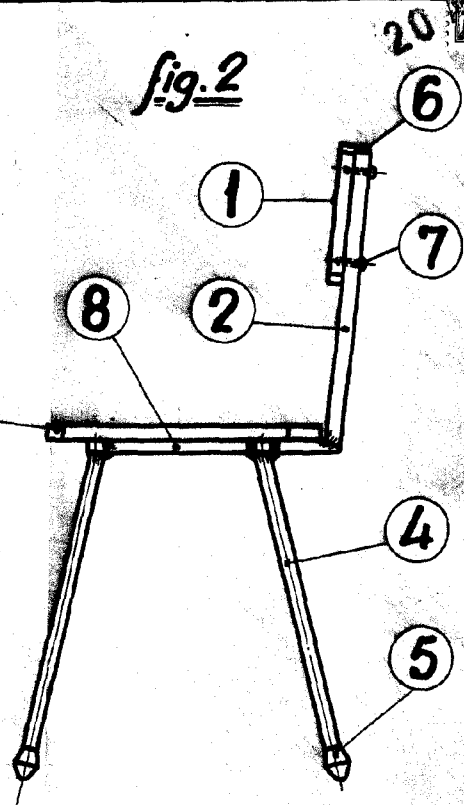
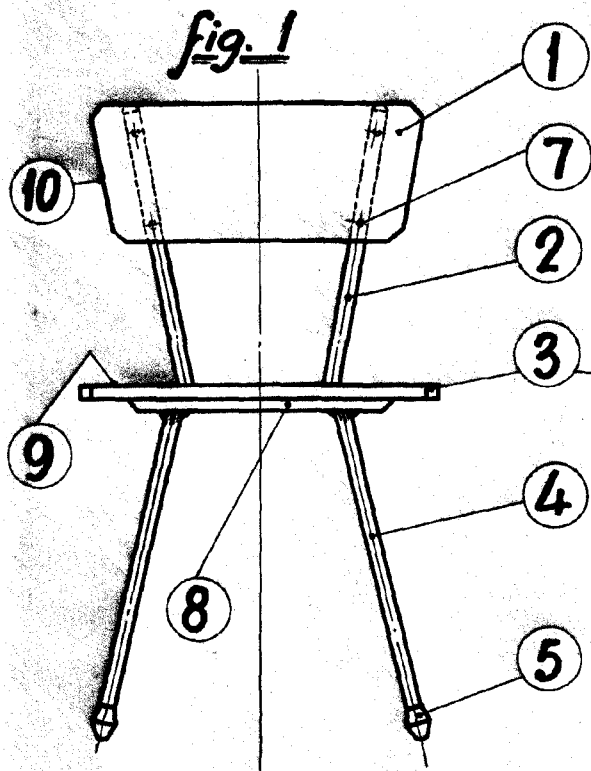
3. - Silla.

20
Según se describe y reivindica en esta memoria descriptiva. Se detalla e ilustra con los planos que a la misma se acompañan.

Y cuya memoria descriptiva consta de 5 hojas, foliadas y escritas a máquina por una sola de sus caras.

Madrid, a 20 APR 1961

Bat.-



ESCALA VARIABLE

Carreras