



86704

MEMORIA DESCRIPTIVA

del Modelo de Utilidad, por 20 años, solicitado a favor de Don Pedro LLORENS Altura y Don Juan GALCERAN Alujas, de nacionalidad Española, residentes en Barcelona, calle de Menéndez y Pelayo numeros 17-19, por " UN SOPORTE PARA LIBROS Y REVISTAS ".

El presente Modelo de Utilidad se refiere a un soporte para libros y revistas, especialmente para guías telefónicas, anuarios y similares, que tienen que estar al alcance muy amenudo y que, por lo tanto, requieren un tipo de soporte de tal colocación que abulte poco y que permita sacar y poner con facilidad los libros que tiene que soportar. El soporte objeto del Modelo de Utilidad presente, cumple las finalidades indicadas y por su especial estructura y configuración es sumamente económico de fabricación y muy ligero, permitiendo colgarlo en cualquier pared o panel de armario, cabina o puerta.

Está constituido esencialmente por una varilla doblada formando un polígono cerrado en forma de trapecio rectángulo, o bien como polígono irregular, en el que uno de los lados pue-



15 de ser una línea curva, quebrada u otra cualquiera, doblándose
sobre sí mismo el polígono así obtenido, según un perfil longi-
tudinal en forma de U, de ramas desiguales de base recta, las
cuales quedan más o menos separadas según el grueso de los li-
bros que tengan que soportar. El lado transversal de la parte
20 más larga presenta dos zonas aplanadas y de ensanchamiento, pro-
vistas de sendos orificios para el paso de clavos de sujeción.

En los dibujos de la hoja adjunta y a título de ejemplo, se
representa un caso particular de realización práctica del soporte
para libros y revistas objeto de este Modelo de Utilidad, mos-
trando la figura 1, una vista frontal, la figura 2 un alzado y
25 la figura 3 una vista en planta.

Siguiendo los diseños, vemos el soporte constituido por la
varilla metálica -1- que forma un polígono cerrado, el cual
queda doblado sobre sí mismo, según un perfil longitudinal en
30 forma de U, como muestra la figura 2, obteniéndose dos ramas,
de las cuales la posterior -2- es más larga y la anterior -3-
más corta, quedando unidas por la base -4- que es plana, y más
o menos larga según la distancia que quiera obtenerse entre las
ramas -2- y -3-, función del grueso de los libros que quiera co-
locarse en el soporte.
35

El lado de unión anterior -5- podrá ser recto o curvo, o
adoptar la forma de una línea quebrada, según convenga, y a su
vez las ramas -2- y -3- junto con el lado -4- podrán formar una
sola línea recta, o bien una línea diagonal o quebrada.

40 El lado posterior -6- que une las ramas posteriores -2-,
presenta dos zonas -7- de ensanchamiento, las cuales presen-
tan sendos orificios -8- para el paso de clavos de sujeción al
panel donde quiera colocarse el soporte.

Se fabricará el soporte descrito con una varilla metálica
45 o de material suficientemente rígido y resistente, pudiendo va-



86704

riar las dimensiones, forma y acabado y en general, cuantos de -
talles no alteren, cambien o modifiquen su esencialidad.

===== N O T A =====

Se reivindica como objeto de este Modelo de Utilidad:-

1º.- Un soporte para libros y revistas, constituido esencial -
50 mente por una varilla metálica doblada sobre sí misma formando
cerrado alargado,
un polígono/a modo de rectángulo, el cual se dobla sobre sí mis -
mo formando un perfil longitudinal una U de lados desiguales ,
de los cuales el posterior corresponde a la zona de aplique a una
pared o plafón de apoyo, presentando el lado de unión transversal
55 posterior dos zonas de ensanchamiento provistas de sendos ori -
ficios para el paso de los clavos de sujeción.

2º.- Un soporte para libros y revistas.

Consta la presente memoria de tres hojas foliadas escritas por
59 una sola cara.

Barcelona, 13 de ABRIL de 1.961.

P. A.

(M. LLORT

J. Llorca



86704

Fig.1

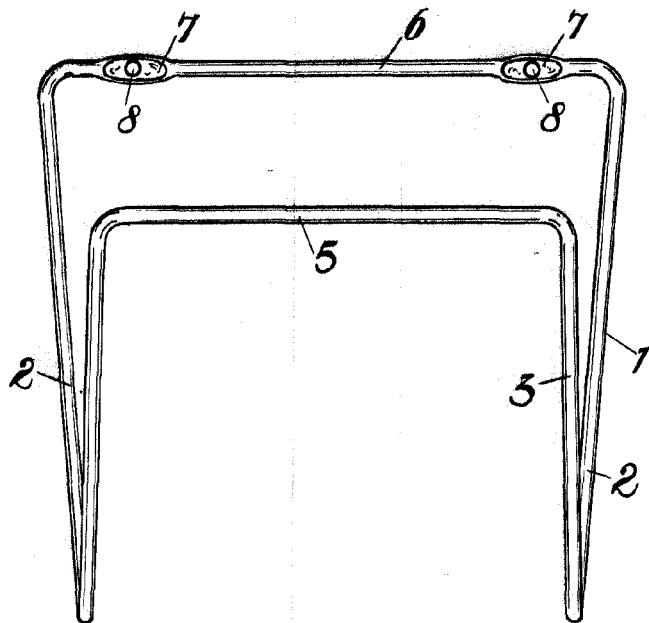


Fig.2

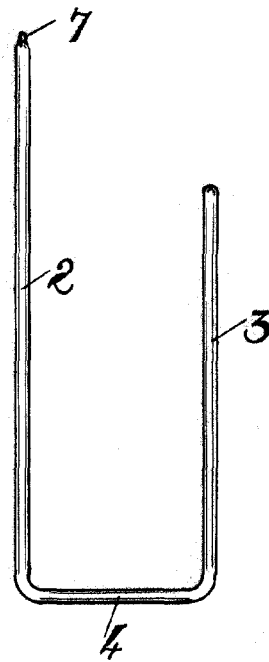
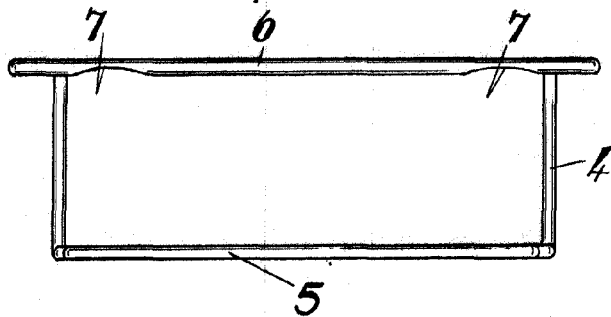


Fig.3



BARCELONA 15 de Abril DE 1861
P. A.

M. LLORT

P. A.

Escalavariabile.