



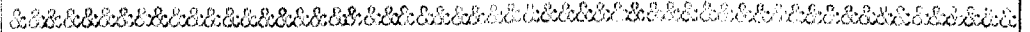
86509

MODELO DE UTILIDAD
POR VEINTE AÑOS
EN ESPAÑA

Solicitado a favor de D^a. M^a. Luisa Clot Maciá, de nacionalidad española, domiciliada en BARCELONA, Vía Augusta n^o. 81 - 7^a-1^a.

p o r

==;==;==;==;==;"NUEVA ESTANTERIA DESMONTABLE"==;==;==;==;==



MEMORIA DESCRIPTIVA
=====

El presente Modelo de Utilidad se refiere a una nueva estantería desmontable que resulta de gran utilidad por poderse desplazar con toda facilidad, rapidez y seguridad al lugar deseado.

Ademas, tiene tambien la ventaja de resultar de una gran estabilidad pudiendose variar a voluntad la altura y separación de los distintos estantes que componen la estantería. Otra de las ventajas de esta nueva estantería desmontable, es la de su precio sumamente limitado y asequible.

5

10



15

Consiste esencialmente la nueva estantería que se reivindica en un bastidor rectangular, provistos sus montantes verticales de una pluralidad de taladros en los cuales se apoyan y fijan unas piezas soporte de las plataformas de los distintos estantes.

20

Para que la idea general anteriormente expuesta pueda ser más fácilmente comprendida en la descripción que sigue nos vamos a referir a la lámina de dibujo que se acompaña que nos muestra un caso de realización práctica, naturalmente que tratándose de un ejemplo aclaratorio el dibujo en cuestión deberá interpretarse en su más amplio sentido y sin caracter limitativo alguno.

25

En el referido dibujo se representa en la figura 1 una vista lateral en alzada de las piezas soporte de los distintos estantes, en la figura 2 una vista frontal del mismo acoplado al bastidor y en la figura 3 una vista en perspectiva de la estantería con dos estantes montados, indicándose por -1- la pieza soporte en forma de "U", por -2- tirante transversal de refuerzo, por -3- y -4- prolongaciones angulares extremas, por -5- base en "U", por -6- bastidor, por -7- taladros de los montantes verticales del bastidor -6-, por -8- refuerzos de los ángulos superiores, por -9- pies anteriores de perfil angular y por -10- plataforma-estante.

30

35

El bastidor -6- puede colocarse en el lugar mas adecuado por tener gran estabilidad aumentada con el peso colocado en los distintos estantes y tambien puede fijarse a la pared por los refuerzos -8-.

40

Los soportes -1- se fijan por sus extremos acodados -3- y -4- en los taladros -7- de los montantes ver



45

ticales del bastidor -6- a la altura y separación deseada, apoyándose luego las plataformas -10- en el interior de las bases -5- quedando rápida y solidamente formados los distintos estantes, pudiéndose por otra parte, variar su posición siempre que convenga.

50

Descrita suficientemente la naturaleza y constitución de esta nueva estantería desmontable, se ha de hacer constar que podrá realizarse en diversidad de formas, tamaños y materiales así como que podrán introducirse variaciones secundarias que no alteren la esencialidad de su objeto que se pone de manifiesto con la siguiente

N O T A
= = = =

55

Los puntos nuevos no conocidos ni practicados en España sobre los cuales se desea recaigan las reivindicaciones del presente Modelo de Utilidad son:

60

1ª.- Nueva estantería desmontable, caracterizada por comprender un bastidor rectangular, con dos pies anteriores de perfil angular, provisto dicho bastidor en sus dos montantes verticales, de una pluralidad de taladros dispuestos a distancias convenientes, presentando en sus dos ángulos superiores sendas piezas de refuerzo provistas de un taladro.

65

2ª.- Nueva estantería desmontable, según la reivindicación anterior, caracterizada por comprender unas piezas constituidas por una varilla en forma de "U" y un refuerzo transversal, cuyos dos extremos horizontales presentan una prolongación angular susceptible de introducirse y apoyarse en los taladros de la reivindicación 1ª.ª presentando unida al brazo horizontal infe-

70



75

rior de dicha pieza una base en "U" en el interior de la cual se encaja una plataforma la cual apoyada por su extremo opuesto a otra base en "U" solidaria de otra pieza similar, constituye cada uno de los estantes desplazables de la estantería.

80

3ª.- "NUEVA ESTANTERIA DESMONTABLE", de conformidad en un todo en lo esencial y fines industriales a lo descrito en la precedente Memoria Descriptiva y gráficamente representado en el adjunto plano para su mejor comprensión.

Esta Memoria consta de CUATRO hojas mecanografiadas por una sola cara a doble espacio en 80 líneas.

Madrid, 4 de Abril de 1.961

Por autorización de la interesada.

JOSE LOPEZ
P. P.



86509

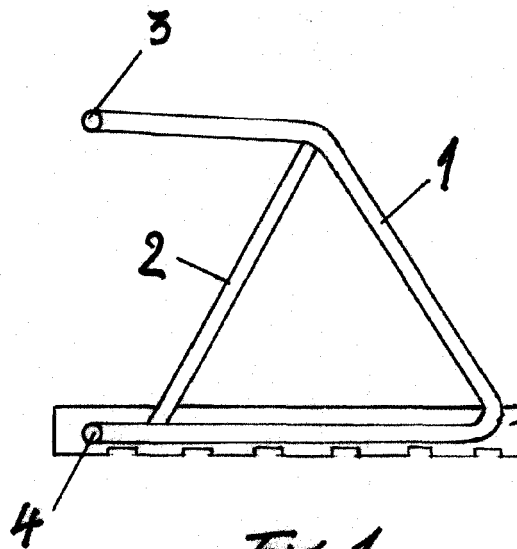


Fig. 1

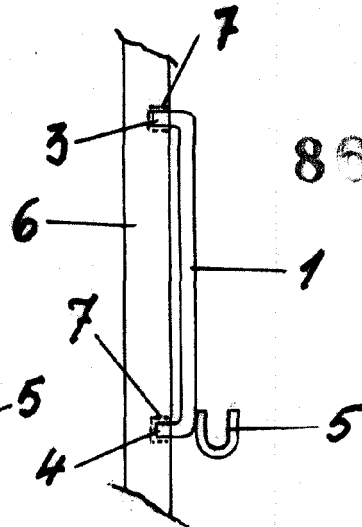


Fig. 2

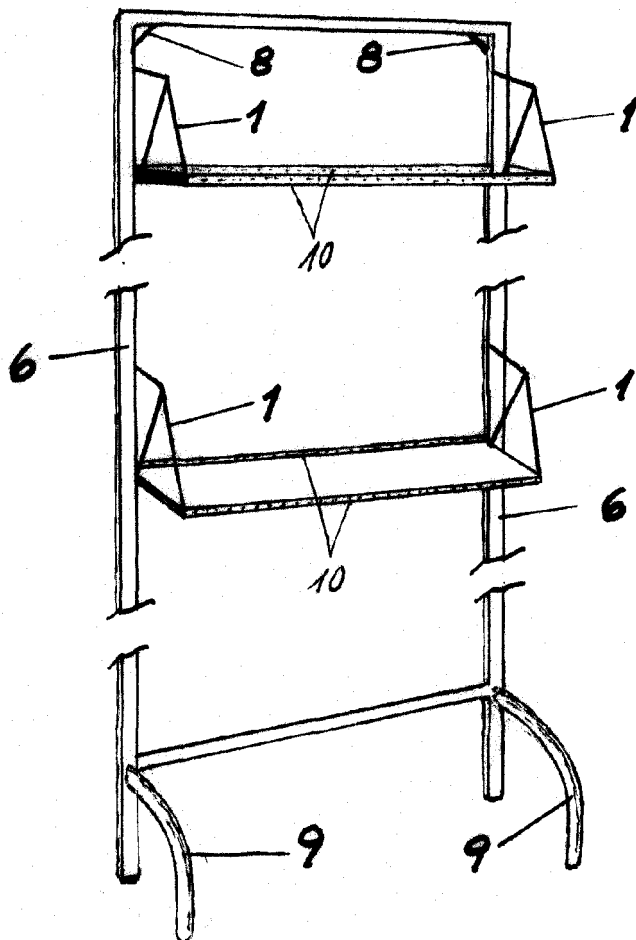


Fig. 3

Escalera variable
Madrid-Abril-1961

JOSE LOPES