

86464



86464

M O D E L O D E U T I L I D A D

por veinte años,


para todo el territorio español, por "NUEVO MANGO DE EXTRACCION Y MONTAJE RAPIDO PARA PLANCHA", cuyo privilegio se solicita a favor de Don JOSE MARTINEZ PINERO, de nacionalidad española y con domicilio en la calle de Torredembarra, 102 - 2º de BARCELONA.

M E M O R I A D E S C R I P T I V A

El presente Modelo de Utilidad tiene por objeto, conforme indica su enunciado, un nuevo mango de extracción y montaje rápidos para plancha, especialmente planchas de viaje, de manera que puede separarse el mango de la misma con lo que ésta ocupa un volumen mucho menor.

5

Cuando se realizan viajes con frecuencia, puede ser un auxiliar precioso una plancha; aunque la ventaja, para ser completa, debe ser tal que el transporte de la plancha no represente un engorro demasiado grande. Ello



obliga a estudiar las características de la plancha, previniendo estos detalles.


5 Las características de diseño y configuración del nuevo Modelo que se preconiza cumplen con estas premisas al reducir el volumen de la plancha, cuando no es utilizada, en grado sumo.

10 El montaje y la extracción del mango que constituye el objeto del presente modelo, se realiza con gran facilidad, sin necesidad de manipulaciones complicadas sin posibilidad de pérdidas de piezas, etc.

15 De acuerdo con un detalle del montaje del Modelo, se ha considerado conveniente que el mango lleve un puente constituido por una banda lisa alargada provista de dos entallas abiertas en lados opuestos de la banda, con la particularidad de que en el punto medio entre las dos entallas se sitúa un orificio de manera que dicho puente pivota alrededor de un saliente determinado en la cara superior de la plancha e introducido en el
20 citado orificio central mientras que las entallas de referencia, encajan en sendos espárragos fileteados simétricamente situados, en la citada cara superior de la plancha, con respecto al saliente de referencia y provistas de sendas tuercas de fijación.

25 Otros detalles y características del actual Modelo se irán poniendo de manifiesto en el transcurso de la descripción que a continuación se dá, en la que se hace referencia a la lámina de dibujos que a esta Memoria se acompaña, en la que, de manera un tanto esquemática, se representan los detalles preferidos del Modelo. Estos

85464 30 MAR 1961



5 detalles se dan a título de ejemplo, haciendo referencia a un posible caso de realización práctica, pero el Modelo no queda limitado exactamente a los detalles que allí se exponen, por lo tanto, esta descripción debe ser considerada desde un punto de vista ilustrativo y sin limitaciones de ninguna clase.

Las figuras 1 y 2 muestran, respectivamente, un alzado lateral y una planta de la plancha con el mango colocado.

10 La figura 3 es un detalle que muestra la extracción del mismo.

Como se aprecia, el nuevo mango 11 lleva el puente 12 constituido por una banda lisa alargada provista de las dos entallas 13 situadas en lados opuestos de la referida banda.

15 En el punto medio entre las dos entallas 13 se sitúa un orificio de manera que el puente 12 pivota alrededor del saliente 14 determinando en la cara superior 15 del cuerpo de la plancha 16. Dicho saliente 14 está introducido en el orificio central citado mientras que las entallas 13 encajan en los espárragos 17 fileteados, situados simétricamente, en la citada cara superior 15, con respecto al saliente 14. Las tuercas 18, roscadas en los espárragos 17, fijan el mango citado, bastando aflojarlos y girar el puente 12 según las flechas 19 para que pueda extraerse con gran facilidad el mango de referencia.

25 Se hace constar, a los efectos oportunos, que en el objeto que constituye el presente Modelo, podrán intro-

30 MAY

86464



ducirse todas aquellas modificaciones y variaciones
de detalle que las circunstancias y la práctica pudie-
ran aconsejar, siempre que, con las variantes que se
introduzcan, no se cambie, altere o modifique, la
5 esencia del Modelo, que queda resumida en la siguiente

NOTA REIVINDICATORIA

1ª - "NUEVO MANGO DE EXTRACCION Y MONTAJE RAPIDO
PARA PLANCHA", que se caracteriza por llevar un puente
constituido por una banda lisa alargada provista de
10 dos entallas abiertas en lados opuestos de la banda,
con la particularidad de que en el punto medio entre
las dos entallas se sitúa un orificio de manera que
dicho puente pivota alrededor de un saliente determinado
en la cara superior de la plancha e introducido en el
15 citado orificio central mientras que las entallas de
referencia encajan en sendos espárragos fileteados,
simétricamente situados, en la citada cara superior
de la plancha, con respecto al saliente de referencia
y provistos de sendas tuercas de fijación.

20 2ª - NUEVO MANGO DE EXTRACCION Y MONTAJE RAPIDO PARA
PLANCHA".

Todo tal y conforme queda descrito y reivindicado
en la Memoria descriptiva que antecede y que consta
de cuatro hojas escritas a máquina por una sola de sus
25 caras y un plano que la ilustra.

MADRID, 30 de Marzo de 1961

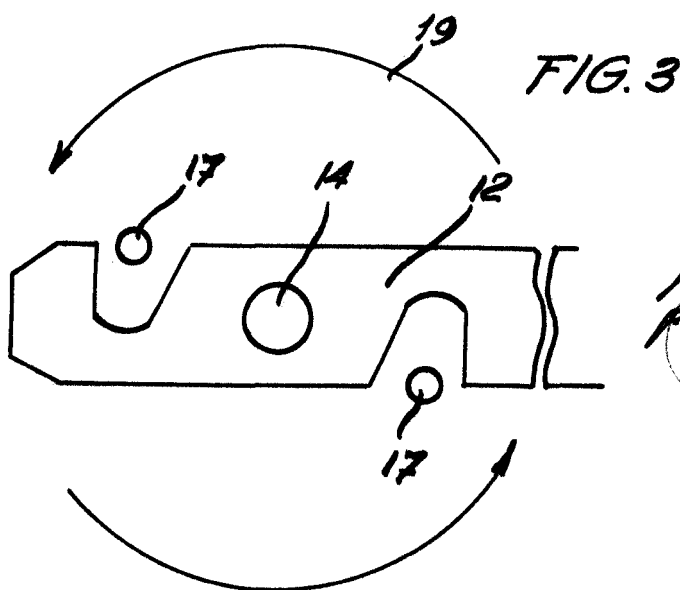
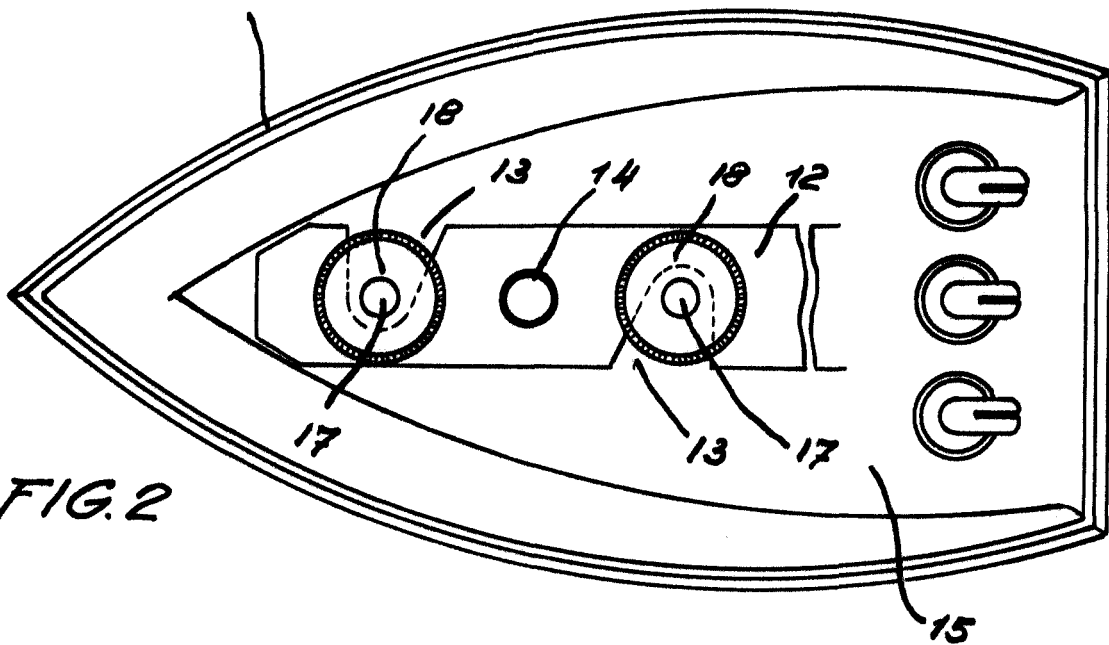
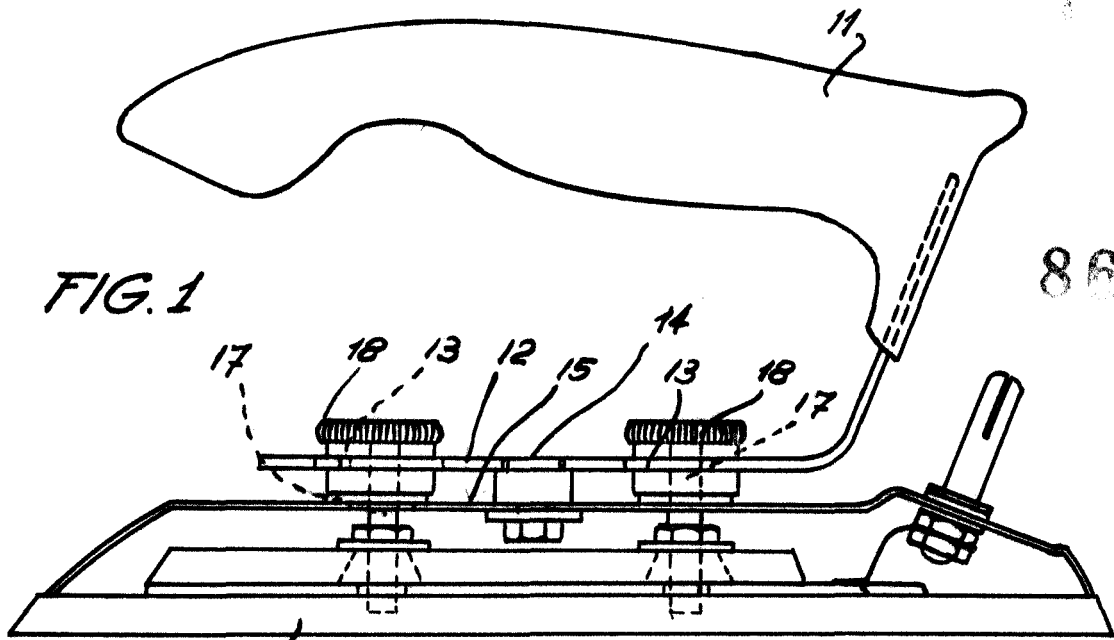
JOSÉ MARTINEZ PINERO,

P.A.,

Firmado: J. I. MORGADES Y GRANER



86464



MADRID 30 MAR 1961
 p.a. J. J. Argodes Granger
 P.P.
J. Piñero