

86455



29

86455

MEMORIA DESCRIPTIVA

correspondiente a un

MODELO DE UTILIDAD

por veinte años

para todo el territorio español

A favor de:

TIRLET ESPAÑOLA, S. A.

Entidad española

Establecida en:

BURCEÑA-BARACALDO (Vizcaya), Zubieta, 21.

Por:

"EXHIBIDOR MULTIPLE PARA MERCANCIAS"

----- ::OoO: -----

86455

29



m Se describe en esta Memoria un exhibidor múltiple para mercancías en almacenes, tiendas, supermercados, etc.

5. La atención de los fabricantes de tales aparatos o dispositivos se centra en la actualidad en la obtención de una forma agradable de exposición que, al tiempo de resultar grata al público, tenga interés económico de explotación, tanto por su precio de adquisición como por la variedad de disposiciones que se obtienen al
10. cambiar la disposición u orientación de elementos secundarios en los conjuntos generales.
- Tiene además mucha importancia, en lo que respecta al gusto del público actual, el que los elementos sustentales o de soporte, sean diáfanos al máximo, pero sin que
15. ello suponga detrimento de la solidez estructural.
- Interesa centrar la atención del cliente en los estantes o marcos que soportan las mercancías expuestas, sin que el aspecto o colocación de las piezas intermedias pueda distraerles del centro de atención que deben ser los
20. productos a la venta.
- El exhibidor múltiple para mercancías supone una excelente solución a cuanto se ha dicho por estar constituidos sus soportes verticales de delgado perfil doblado formando el contorno de bastidor con escasos tirantes transversales.
25. Además, se resuelve con él la importantísima cuestión del fácil cambio de aspecto tan necesario desde el punto de vista psico-publicitario.
- Otra importantísima característica de la invención,
30. reside en el hecho de haberse acoplado superiormente un

86455



35. espejo, inclinado hacia abajo aproximadamente 45°, que no solamente mejora el aspecto general y la iluminación, sino que además produce un aumento de interés por la duplicación de la imagen de los productos situados en el estante superior.

40. A continuación, se hará una descripción completa del exhibidor múltiple para mercancías con referencia a los dibujos que se acompañan, en los cuales se representa sencilla y esquemáticamente y sólo a título de ejemplo, no limitativo, una forma de realización, susceptible de cuantas modificaciones de detalle no supongan una alteración fundamental en sus características esenciales.

En dichos dibujos:

45. La Fig^a. 1^a., es una perspectiva general del conjunto.

La Fig^a. 2^a., es un alzado lateral.

La Fig^a. 3^a., es una sección por la línea III-III de la Fig. 1^a.

La Fig^a. 4^a., es una sección por la línea IV-IV de la misma Fig^a. 1^a.

50. En el ejemplo ilustrado, el soporte vertical posterior -1- continúa por su extremo inferior doblándose en un tramo horizontal -2- que constituye la línea de apoyo en el suelo; y una vez rebasada la longitud conveniente, se incurva la misma barra hacia arriba y hacia atrás en el tramo -3- y después asciende verticalmente en la longitud -4- que termina a una altura inferior a -1-. Así, se constituye cada elemento vertical de sustentación, siendo absolutamente diáfano como puede apreciarse,

60. Al extremo superior de -1-, se acopla la repisa horizontal -5-, arriostrada inferiormente por el tirante

86455 29



-7- que se asienta en la pletina -6- solidaria de -1-.

65. Apoyados en las caras exteriores de sucesivos tirantes -7-, se sitúan una serie de espejos enfocados hacia el estante -8-, el cual puede girar en un eje acoplado a la pletina -6-.

Para retener al estante -8- en posición se han previsto unos pasadores -11- en -4- que permite regular entre ciertos límites la inclinación de -8-.

70. Idéntico resultado se consigue con la articulación en -9- del estante -10-. Así fijados los estantes cumplen también la función de tirantes transversales.

9. En las proximidades de la unión de -1- y -2-, existe una tercera pletina -12- en la que se fija el tirante -13- que se une al tramo -3- en su pequeña pestaña -14-. Inferiormente y en su parte posterior comporta un pequeño tope angular -15-.

80. En la Fig^a. 3^a., se ha introducido en el recinto inferior, formado por la expansión básica -3-, un cesto -17- dotado de elementos de rodamiento y cuya introducción queda limitada por el tope -15-.

En la Fig^a. 4^a., se introduce en el mismo espacio una simple plataforma -16-.

85. Los estantes -8- y -10- están formados por un bastidor periférico sobre el que se pueden situar los cestiillos -18-. La banda frontal de los mismos estantes presenta una buena superficie de acabado sobre la que se pueden fijar las etiquetas correspondientes.

90. Para guarnecer los costados se han previsto las piezas superficiales -19- con un apéndice volado superior para cubrir las posibles lámparas -20- que se suspenden de

86455



los tirantes -21- sobre la repisa -5-.

La superficie frontal del voladizo de -19- de cada flanco, se cubre con un volante corrido para obtener iluminación indirecta.

95. Se hace constar expresamente que, cualquier modificación de detalle que se introduzca en el objeto descrito, se considerará incluida dentro del área de protección de la presente modalidad, siempre que no altere, cambie o modifique su esencialidad característica.


100.

N O T A

La Patente de Modelo de Utilidad que se solicita, deberá recaer sobre las siguientes:

R E I V I N D I C A C I O N E S . -

105. 1.- Exhibidor múltiple para mercancías, caracterizado por bastidores verticales formados por un simple contorno delgado, conformado a mayor anchura en la base y sus proximidades, cuya línea trasera vertical lleva una serie de pletinas en las que pivota el borde posterior de cada estante, sujetándose en la línea vertical delantera, con la inclinación deseada, mediante pasadores apropiados, formando así los mismos estantes los tirantes transversales de los bastidores verticales, rematándose además por una repisa superior reforzada inferiormente por tornapuntas, a los que se acoplan espejos, que quedan inclinados hacia abajo en un ángulo aproximado de 45°, próximos al estante superior y con su superficie reflectora hacia él, estando constituidos los estantes por marcos vacíos en el centro sobre los que se fijan independientemente cestillos.
- 110.
- 115.
120. 2.- Exhibidor múltiple para mercancías, según reivin-



86455²⁹

125.

dicación anterior, caracterizado por los paneles que cubren sus flancos y que presentan en la parte superior vuelo suficiente para cubrir las lámparas acopladas sobre tirantes en la repisa superior, quedando frantalmente cubiertas tales lámparas por un volante adecuado, formándose en el ensanchamiento básico, bajo el estante inferior, recintos en los que cómodamente se pueden introducir plataformas o cestos sobre ruedecillas, habiendo unos tirantes horizontales provistos de topes de introducción.

130.

3.- "EXHIBIDOR MULTIPLE PARA MERCANCIAS", sustancialmente como se describe en la presente Memoria, que consta deseis hojas escritas a máquina por una sola de sus caras y se ilustra en los dibujos que a la misma se acompañan.

Madrid, 29 de Marzo de 1.961.

TIRLET ESPAÑOLA, S. A.

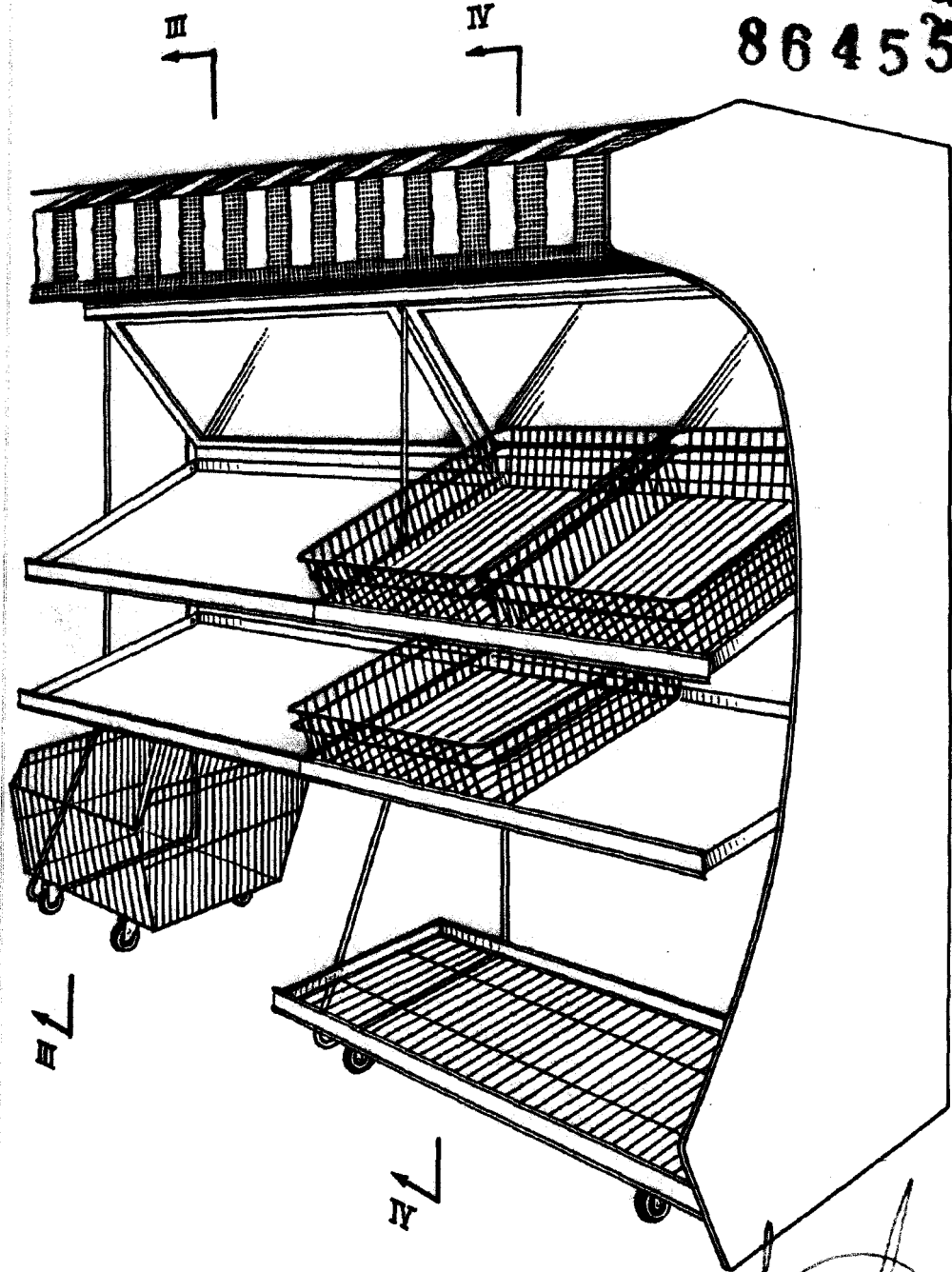
P. A.

El Agente Oficial.



Fig. 1

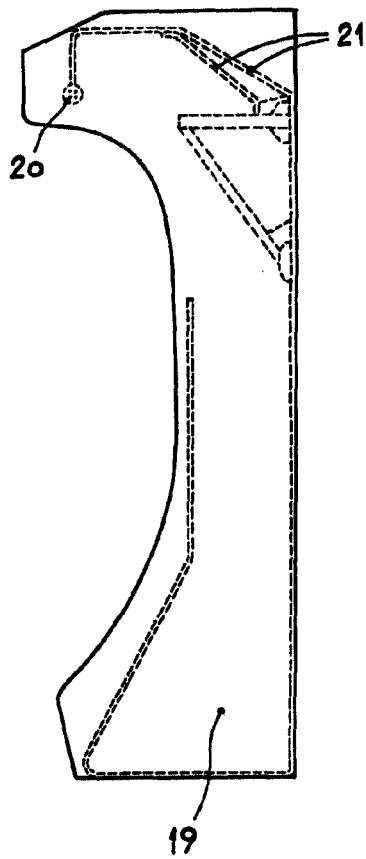
86453



Escala variable.

29
[Handwritten signature]

Fig. 2



86455

Fig. 3

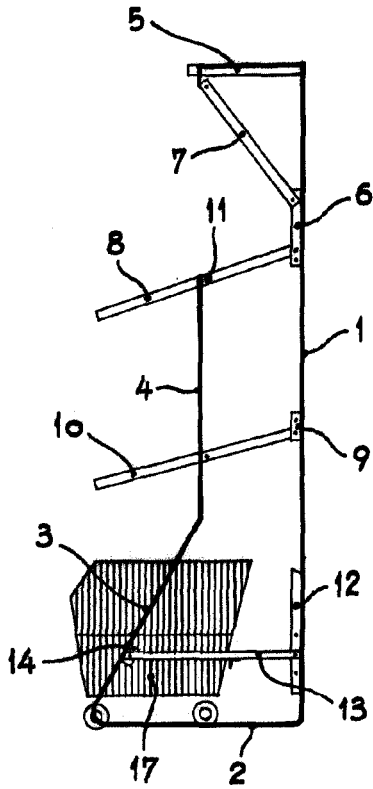
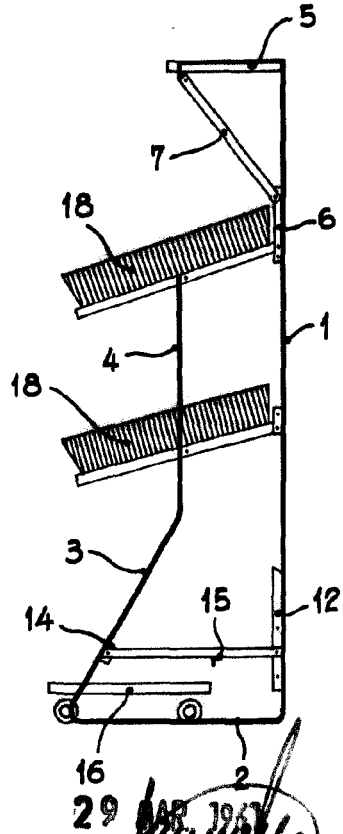


Fig. 4



Escala variable.

29

APR 19 1967
[Handwritten signature]