



86302

M O D E L O
D E
U T I L I D A D

para "UN DISPOSITIVO RETENTOR PARA PUERTAS Y SIMILARES", a favor de DON PEDRO PERE PARERA, domiciliado en BARCELONA, calle de Vilana, núm. 10.

= . =

MEMORIA DESCRIPTIVA

El presente modelo de utilidad se refiere a un dispositivo retentor para puertas y similares.

En el modelo se ha previsto una realización, según la cual el dispositivo es esencialmente silencioso por estar
5. constituido por piezas dotadas de cierta elasticidad, tales como de material sintético u otro que comprenda dichas características.

Una de las piezas es formada por una lámina en bucle sobre placa, cuyo bucle actúa de macho con respecto de otra
10. pieza formada por una placa en la cual se elevan paralelos

86302



unos cilindros o tubos, que se comportan como freno lateral del bucle mencionado cuando se introduce a presión entre ellos.

5. Estando una pieza en una de las partes a cerrar y la otra en el batiente, se podrá realizar un cierre silencioso, evitando los ruidos clásicos de los pestillos, proporcionando mayor elegancia al conjunto a que se aplica.

10. Con el fin de facilitar la explicación, se acompaña a la presente memoria una lámina de dibujos en la que se ha representado un caso de realización que se cita a título de ejemplo.

En el dibujo:

La figura 1, muestra en proyecciones diédricas el conjunto de bucle y placa de asiento.

15. La figura 2, indica análogamente el elemento hembra del sistema.

La figura 3, representa ambos elementos acoplados.

20. Según el modelo, la pieza que actúa como macho comprende un bucle 1 sobre placa base 2 provisto de los correspondientes orificios para su fijación.

En la figura 2, se indica la pieza hembra constituida por los dos tubos de corta longitud y paralelos 3 y 4 separados entre sí formando un paso de menor anchura que el grosor del bucle 1.

25. Al encajar los dos elementos que componen este dispositivo, tal como se indica en la figura 3, queda retenido el bucle entre ambos tubos, merced a la elasticidad apropiada que tiene el material empleado en todo o en parte de su conjunto.

30. El modelo, dentro de su esencialidad, puede ser llevado a la práctica en otras formas que difieran en detalle de la indicada a título de ejemplo en la descripción. Podrá, pues,



construirse en cualquier forma y tamaño, con los materiales más adecuados por quedar todo ello comprendido en el espíritu de las reivindicaciones.

= . =

86302

N O T A

5. Descrito el objeto y utilidad de la invención, lo que se declara como no divulgado ni practicado en España, comprende las siguientes reivindicaciones:

10. 1. Un dispositivo retentor para puertas y similares, caracterizado por estar constituido por dos piezas substancial-elásticas, una de ellas actúa como hembra y consta de una placa sobre la cual se elevan dos cilindros huecos paralelos, y la otra pieza que actúa de macho comprende una placa sobre la cual se halla formado un bucle elástico cuya dimensión transversal exterior es mayor que la separación de los cilindros huecos que presenta la hembra, a fin de obtener por parte de estos una composición radial cuando se introduce el bucle entre ellos

15. siendo una de las piezas fijables al elemento a cerrar, puerta u otro, mientras que la otra, pieza se fija al batiente.

20. 2. Un dispositivo retentor para puertas y similares. Según se describe y reivindica en la presente memoria que consta de tres hojas, foliadas y escritas a máquina por una sola de sus caras, acompañadas de una lámina de dibujos.

Madrid, a 11 de Marzo de 1.961

PEDRO PERE PARERA

p. a.

JAIMÉ ISERN MIRALLES
P. P.

R/.mp.

86302



86302

Fig. 1

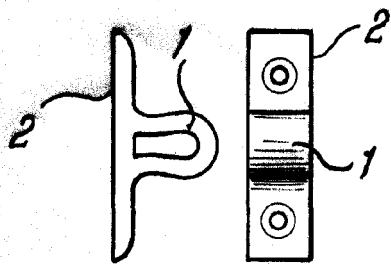


Fig. 2

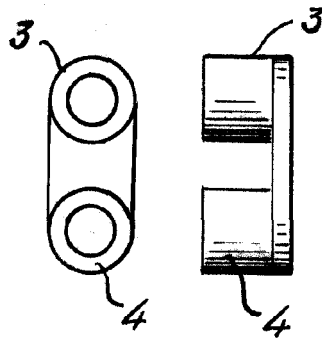



Fig. 3



Madrid, 1961
Jaime Isern
p.p