



Nº 86 17 0

86 17 0

MEMORIA DESCRIPTIVA


que se acompaña a
la solicitud de un

MODELO DE UTILIDAD, por veinte años en ESPAÑA, a favor de DON
LUIS GARCIA LOPEZ, de nacionalidad española, con residencia
en VALANCIA, calle de Almazora, núm. 22

por

"FUNDA PERFECCIONADA PARA APARATOS DE TELEVISION"

- - - - -
- - - - -
- - - - -



86170

5

La invención a que se refiere la presente Memoria constituye una novedad industrial, con características y ventajas que la hacen merecedora del privilegio de explotación exclusiva que por ella se solicita, de acuerdo con las prescripciones del Estatuto vigente sobre Propiedad Industrial, de fecha 26 de Julio de 1.929, texto refundido publicado el 30 de Abril de 1.930.

10

La funda perfeccionada para aparatos de televisión a que nos vamos a referir en esta Memoria, es de las constituidas por un cuerpo flexible que se ajusta a los laterales y parte superior del aparato y que está dotada de orificios para el acceso de mandos o para que éstos salgan al exterior, pero presenta la novedad de que en la parte frontal correspondiendo con la superficie de la pantalla se ha practicado un corte en "U" que determina la formación de una solapa.

15

La pantalla queda al descubierto al levantarse la solapa que se une a la funda por su borde superior.

Las dimensiones de la solapa son superiores a las de la pantalla de manera que la cubra con exceso.

20

La cara interna de la solapa está dotada de almohadillados u otros medios de protección de la pantalla.

Las dos posiciones de cierre y de apertura de la solapa se fijan mediante los elementos oportunos.

25

Los dibujos que componen la hoja única que acompañamos han sido tomados de una realización práctica de la invención y son propuestos a título de ejemplo no limitativo.

La figura 1ª, presenta la funda cerrada vista en perspectiva.

30

La figura 2ª, muestra una perspectiva de la funda con la solapa levantada para dejar ver la pantalla.



La figura 3ª, es una sección transversal de la funda.

Los detalles mas significativos del ejemplo gráfico, se han numerado en los dibujos que lo representan de acuerdo con el siguiente orden:

35

1.- cuerpo flexible ajustado a las caras laterales del televisor.

2.- Corte en "U", practicado sobre la cara frontal de la funda, que determina una lengüeta.

40

3.- Lengüeta formada por el corte en "U" -2-.

4.- Mando que sale al exterior a través de la oportuna orificación.

5.- Almohadillado situado en la cara interna de la solapa que sirve de protección de la pantalla.

45

6.- Pantalla de televisión.

El funcionamiento de la funda perfeccionada para aparatos de televisión objeto de esta memoria, es el siguiente:

50

La solapa -3- se cierra perfectamente sobre el corte -2-, utilizando para su cierre un elemento de fijación conveniente como pueden ser botones, una cremallera continua que ocupa toda la línea, etc. Suelos estos elementos, la solapa -3- se levanta en un movimiento aproximado al giro de 270º, y queda fija sobre la cara superior de la funda mediante otros elementos de fijación, broches etc., que la mantienen en esa posición dejando visible la pantalla de rayos catódicos durante el curso de la emisión; volviéndose a cerrar por la operación inversa y fijándola nuevamente por los cierres que antes se habían soltado.

55

60

El almohadillado de la cara interna de la solapa



86170

sirve de protección a la pantalla que con este motivo no se araña ni sufre el roce de la lámina flexible de la solapa.

65 De lo descrito se desprende que la nueva funda perfeccionada para aparatos de televisión, presenta la ventaja de prevenir contra el roce y los agentes externos a los aparatos, al mismo tiempo que los mandos son de fácil acceso a su manipulación y pudiendo dotarse de coloridos armónicos que dan al conjunto un valor estético mayor que el que el aparato en sí tiene.

70 Hecha la descripción precedente es necesario añadir que los detalles de realización de la idea expuesta pueden variar, sin que por ello cambie la esencia de la invención que es la que se desprende de los párrafos que anteceden y lo que se reivindica en la siguiente

75 NOTA

En resumen: el Modelo de Utilidad que se solicita, ha de recaer sobre las reivindicaciones siguientes:

80 1ª.- FUNDA PERFECCIONADA PARA APARATOS DE TELEVISION, de las que comprenden un cuerpo flexible que se ajusta a los laterales y parte superior del aparato, con orificios para el paso de los mandos, que se caracteriza porque en la parte frontal, correspondiente a la posición de la pantalla, se ha practicado un corte en "U" que determina la formación de una solapa que deja al descubierto la pantalla, unida al cuerpo de la funda por su borde superior, cuya solapa cubre con exceso la abertura y está dotada en su cara interna de medios de protección de la pantalla, siendo estos medios un almohadillado; es
85 tando dotada la solapa de elementos de fijación sobre la funda tanto en su posición de cierre como de apertura.

90 2ª.- se reivindica por último, como objeto sobre el



86170

11 MAR 1961

que ha de recaer el modelo de utilidad que se solicita "FUNDA PERFECCIONADA PARA APARATOS DE TELEVISION".

Todo tal y como queda descrito y reivindicado en la presente memoria que consta de cinco hojas escritas a máquina por una sola cara y dibujos que se acompañan.

95

Madrid, 11 de marzo de 1.961

ALFONSO UNGRIA

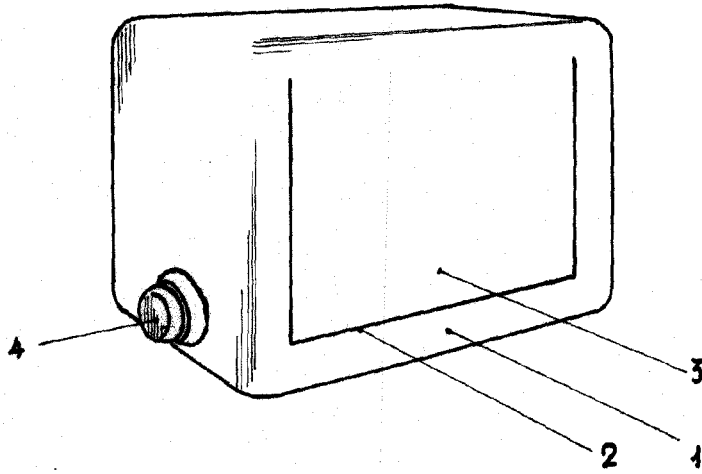


figura 1ª

86170

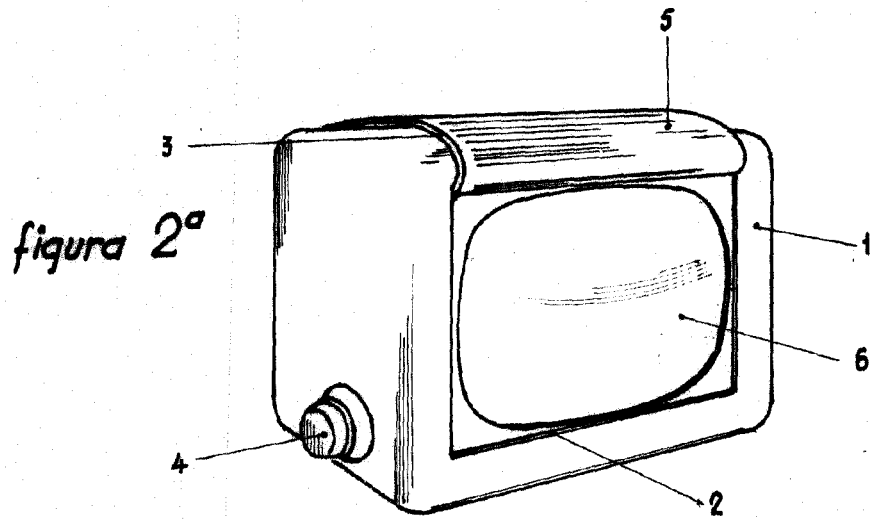


figura 2ª

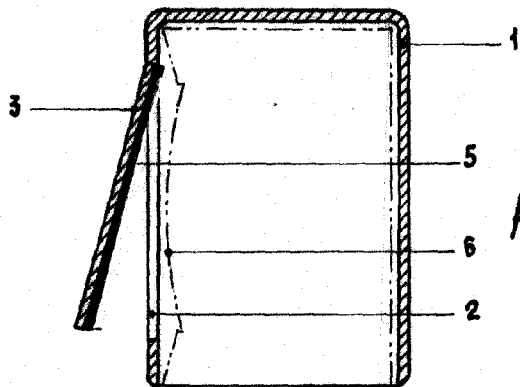


figura 3ª

ESCALA VARIABLE

MADRID, 11 DE marzo DE 1961

ALFONSO UNGRÍA