



86037

## *Memoria Descriptiva*

*para*

un Modelo de Utilidad por veinte años,

*a favor de*

**Industrias Moncar, S.A.**

**-sociedad española-**

*residente en*

**Lasarte - Guipúzcoa -**

**Carretera General,**

*por:*

**" dispositivo para encuadernar revistas. "**



1967

86037

El presente modelo de utilidad se refiere a un dispositivo para encuadernar revistas, que permite presentarlas sujetas por varillas en el interior de una cubierta común a todas ellas.

Esencialmente el dispositivo que se reivindica consta de; dos elementos iguales que se sujetan mediante remaches, o disposición equivalente, en la parte interior de los extremos del lomo de la cubierta, y las varillas que sujetan las revistas por su parte central, y cuyos extremos se montan en dichos elementos.

Cada uno de estos elementos forman una caja, obtenida doblando una pieza plana, de modo que quede la parte que se fija con los remaches como base de la misma, y, mediante los dobleces sobre ella, se forma la caja paralelepípedica rectangular, en la que entran los extremos de las varillas.

Si el número de revistas o publicaciones análogas a encuadernar, es reducido, la caja admite una sola fila de varillas, en una ranura que presenta al efecto, yendo dispuestos en la base de la caja unos salientes, que hacen de separadores entre los extremos de las varillas.

Si el número de revistas es mayor, la caja tiene dos ranuras para recibir extremos de varillas.

Para mayor claridad concretaremos las características del dispositivo para encuadernar revistas que se reivindica, con referencia a las adjuntas figuras, que correspon-



1961

86037

den unicamente a una forma de ejecución, sin carácter alguno limitativo, que se presenta a título de ejemplo de realización con el fin indicado, ya que la forma, dimensiones y materiales con los cuales se fabriquen sus piezas, serán en cada caso los que se estimen pertinentes para la aplicación concreta de que se trate, sin que tales variaciones, así como las que se hagan en detalles de presentación u organización, afecten a la esencialidad reivindicada, por lo que los dispositivos para encuadernar revistas, que se fabriquen, dentro de la idea general reseñada, con cualquiera de esas modificaciones, no serán sino variantes igualmente comprendidas y protegidas por el presente registro.

La figura 1 presenta en perspectiva de conjunto en la parte superior y desarrollado en la inferior, uno de los elementos que se montan en el interior del extremo del lomo de la cubierta para formar el dispositivo encuadernador que se reivindica.

La figura 2 corresponde de modo análogo al caso en que dicho lomo sea curvado.

La figura 3, en análoga representación, que la figura 1, ilustra el elemento a que nos referimos, cuando está destinado a recibir dos filas de varillas.

La figura 4 ilustra el conjunto del dispositivo encuadernador de revistas o análogos, montado en la parte interior del lomo de la cubierta de las mismas.



86037

con referencia a dichas figuras y a los números que sobre ellas designan las partes y detalles del dispositivo representado, que interesan a los fines de esta memoria, la descripción del mismo es como sigue:

5  
10  
cada uno de esos elementos que forman el encuadernador, está constituido por una chapa 1, preferentemente de material inoxidable o de cualquier otro material que se considere adecuado, provista de las orejas 2, destinadas a formar los costados de la caja, de las pestañas 3 que evitan los desplazamientos de las varillas 5 y de los taladros 4, que reciben los remaches mediante los cuales el elemento se fija en el lomo de la cubierta.

15  
El elemento a que se refiere la figura 3 está destinado a cuando el que se trate de encuadernar es muy grueso de lomo, en cuyo caso la caja formada al doblar la chapa 1 presenta las dos ranuras 6, destinadas a las varillas 5, como se aprecia en la figura 4.

20  
constituidas las cajas de ambos elementos del encuadernador, y fijadas con remaches en el lomo de la cubierta, de modo que queden debidamente enfrentadas entre sí, y con las varillas colocadas en su sitio, por el centro de cada revista a encuadernar, se pasa la correspondiente varilla 5.

- - - - -



1961

86037

N O T A.

Este registro consta de las siguientes reivindicaciones;

5 1ª.- Dispositivo para encuadernar revistas, caracterizado porque está constituido por dos elementos iguales, fijados por remaches en los extremos interiores del lomo de la cubierta, y constituidos por chapas dobladas, de modo que forman cajas paralelepípedicas rectangulares, que en una de sus caras se prolongan en la base del elemento, que es la que se sujeta en el lomo, y en la que forma ángulo recto con ella lleva ranuras paralelas a la base, destinadas a recibir los extremos de las varillas que sujetan las revistas, por el centro del interior de su lomo, en cuyas ranuras van dispuestas orejetas salientes de separación entre las varillas.

15 2ª.- Dispositivo para encuadernar revistas. Según se describe y reivindica en esta memoria descriptiva.

Se detalla e ilustra con los planos que a la misma se acompañan.

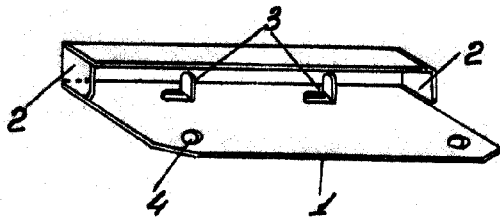
20 Y cuya memoria descriptiva consta de 5 hojas, foliadas y escritas a máquina por una sola de sus caras.

Madrid, a 5 Marzo 1961.

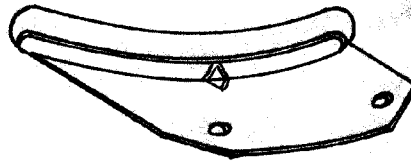
Bat.-



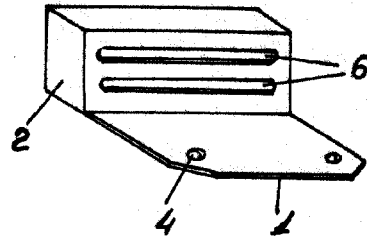
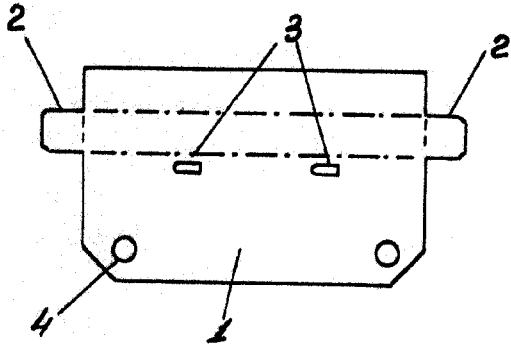
*Fig. 1.*



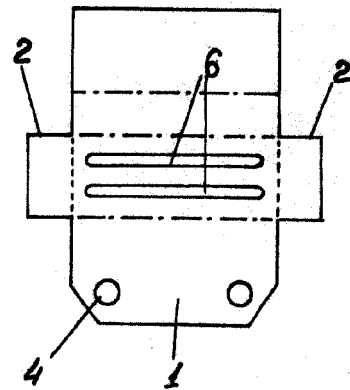
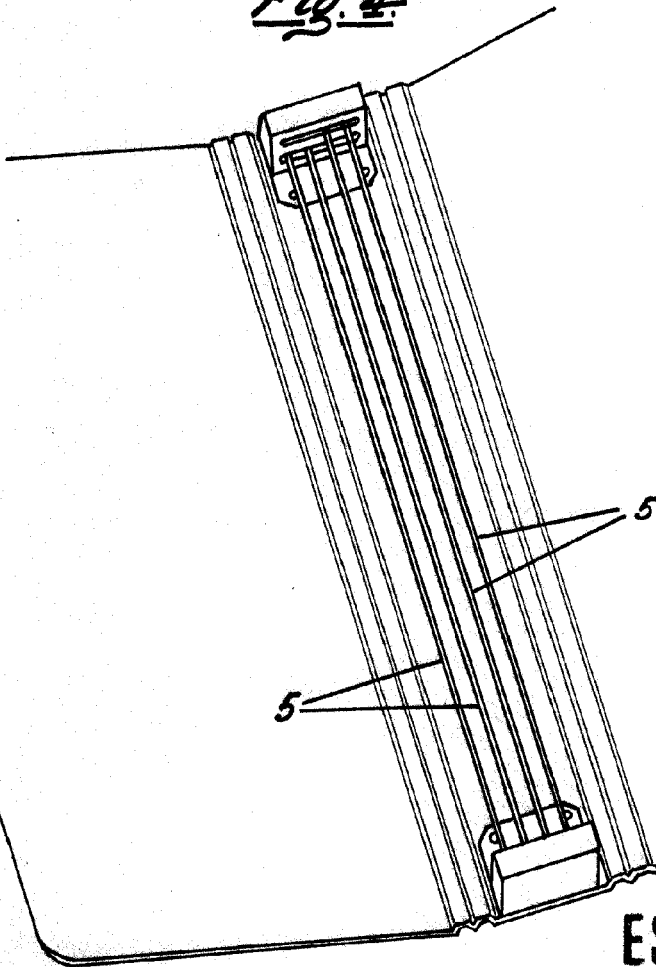
*Fig. 2.*



*Fig. 3.*



*Fig. 4.*



ESCALA VARIABLE

19.304

*Moncar*