

86018



2 MAR

86018

MEMORIA DESCRIPTIVA

que se acompaña a

la solicitud de un

MODELO DE UTILIDAD, por veinte años en ESPAÑA, a favor de
DON PASCUAL HIGON PUCHOL, de nacionalidad española, con re-
sidencia en VALENCIA, Maestro Palau, núm. 11

por

"ARCHIVADOR PERFECCIONADO"



86018

5 La invención a que se refiere la presente Memoria constituye una novedad industrial, con características y ventajas que la hacen merecedora del privilegio de explotación exclusiva que por ella se solicita, de acuerdo con las prescripciones del Estatuto vigente sobre Propiedad Industrial, de fecha 26 de Julio de 1.929, texto refundido publicado el 30 de Abril de 1.930.

10 El archivador perfeccionado de cuya descripción nos vamos a ocupar en esta Memoria, presenta la novedad de estar constituido por dos piezas preferentemente laminares y sensiblemente rectangulares.

15 Los bordes longitudinales de estas piezas están ligeramente doblados en ángulos diedros que dan lugar por la unión divergente de estos dobleces a la formación de sendos canales laterales longitudinales en "V".

20 Los canales en "V" que se originan a ambos lados de las piezas rectangulares se aprovechan para el deslizamiento por ellos de una pieza laminar doblada de tal forma que origina una sección en "U" con ambos brazos orientados hacia adentro; uno de ellos doblado en diedro y otro siguiendo una línea curvada.

25 La pieza deslizante presenta su superficie dividida por unas ranuras transversales que partiendo a media altura del lado curvado llega hasta el extremo del lado doblado, originando unas lengüetas entre cada ranura capaces de recibir hojas dotadas de perforaciones coincidentes con las extremidades de dichas lengüetas.

30 La trayectoria de los canales en "U" se encuentra cerrada mediante un tope solidario de una de las piezas rectangulares situado en uno de los extremos de las mismas.

86018



2 MAR 1960

35

El archivador perfeccionado a que nos estamos refiriendo en esta descripción, presenta basada en esta novedad de su constitución la ventaja de una gran comodidad en la clasificación de hojas cambiables, al mismo tiempo que la sencillez del mismo lo hace muy económico.

De una realización práctica de la idea se han tomado los dibujos que integran la hoja única que acompañamos y que presentamos a título de ejemplo gráfico no limitativo.

40

Sus elementos mas destacados han sido numerados para ayudar a la descripción de acuerdo con el siguiente orden:

1.- Piezas rectangulares.

2.- Bordes longitudinales doblados en ángulo sobre la zona central.

45

3.- Canales en "V" formados a ambos lados longitudinales de las piezas -1-, al unirse desde éstas en sentido divergente.

4.- Pieza deslizante sobre los canales -3-.

5.- Extremidad curvada de la pieza laminar.

50

6.- Extremidad doblada de la pieza laminar -4-, que juntamente con la extremidad -5-, le permite deslizarse por los canales -3-.

7.- Ranuras practicadas sobre la superficie de la pieza laminar -4-.

8.- Lenguetas comprendidas entre las ranuras -7-.

55

9.- Tope o reborde laminar en el caso gráfico, que detiene el deslizamiento de la pieza -4- sobre los canales -3- al llegar a una extremidad de ellos.

60

10.- Orificios coincidentes de ambas piezas rectangulares -1-, que permiten la unión de dichas piezas entre sí y con relación a la encuadernación del archivador.



86018

El funcionamiento del archivador perfeccionado que estamos describiendo en esta Memoria es el siguiente:

65

Perforadas previamente las hojas o documentos que se han de archivar según unas orificaciones coincidentes con las lengüetas -8-, se introducen en la pieza -4-. Esta pieza -4- con las hojas en ella situadas se mete por las entradas libres de los canales -3- hasta hacer tope en la pieza -9-, quedando armado el archivador.

70

Como se ve por la descripción y dibujos, el archivador perfeccionado a que nos hemos referido presenta la ventaja de una sencilla constitución y fácil manejo acompañado de una gran economía en su fabricación.

75

Hecha la descripción precedente es necesario añadir que los detalles de realización de la idea expuesta pueden variar, sin que por ello cambie la esencia de la invención que es la que se desprende de los párrafos que anteceden y lo que se reivindica en la siguiente

NOTA

80

En resumen: El Modelo de Utilidad que se solicita, ha de recaer sobre las reivindicaciones siguientes:

85

1ª.- ARCHIVADOR PERFECCIONADO, caracterizado esencialmente por el hecho de estar constituido por dos piezas sensiblemente rectangulares, cuyos bordes longitudinales están ligeramente doblados en ángulos diedros sobre la zona central dando lugar por la unión de ambas piezas a la formación de sendos canales laterales longitudinales en "V", cuyos canales son aprovechados para el deslizamiento por ellos de una pieza laminar de sección en "U", uno de cuyos brazos se dobla hacia adentro en ángulo obtuso y el otro curvado en dirección al opuesto para introducirse ambos en los canales en

90



86018

2 MAR. 1961

95

"V"; presentando la pieza deslizante unas ranuras transversales que partiendo a media altura del lado curvado, llegan hasta el extremo del lado doblado, originando unas lengüetas entre ellas, susceptibles de recibir hojas dotadas de perforaciones coincidentes con ellas, y estando cerrada la trayectoria de los canales en "V", mediante un tope solidario de una de las piezas rectangulares, por uno de sus extremos.

100

2ª.- Se reivindica por último, como objeto sobre el que ha de recaer el Modelo de Utilidad que se solicita "ARCHIVADOR PERFECCIONADO".

Todo tal y como queda descrito y reivindicado en la presente Memoria que consta de cinco hojas escritas a máquina por una sola cara y dibujos que se acompañan.

105

Madrid, 2 de Marzo de 1.961

ALFONSO UNGRIA

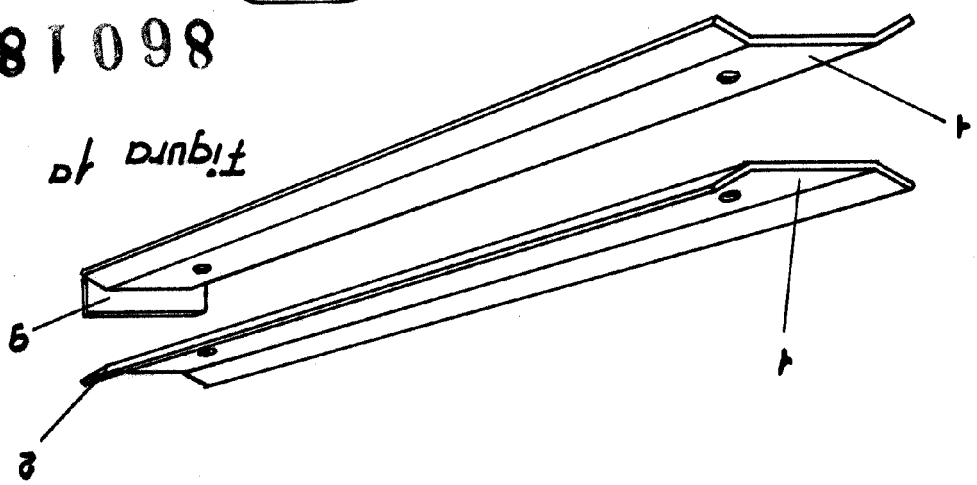


Figura 1ª

86018

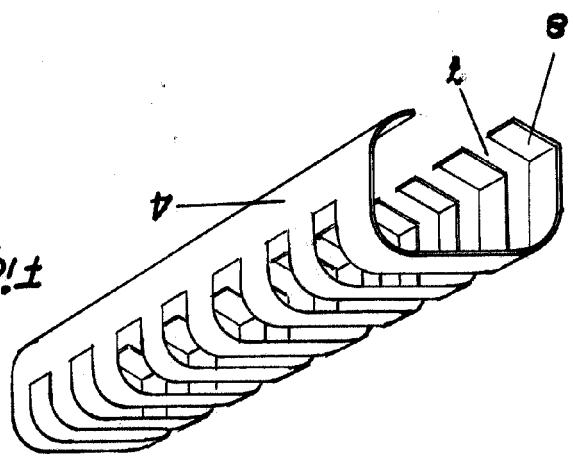


Figura 2ª

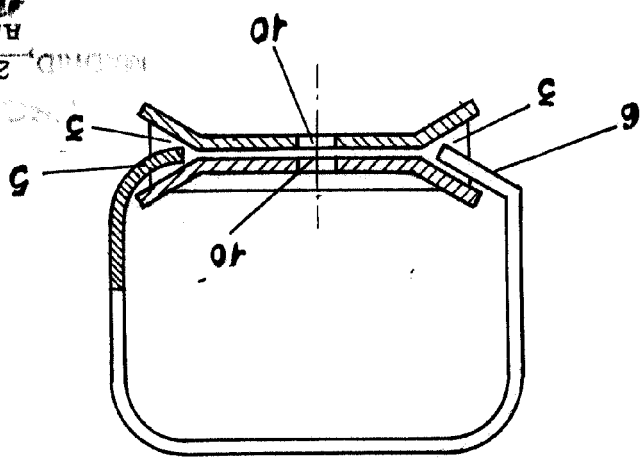


Figura 3ª

1906 MAR 2 DE MARZO 96 861
ALFONSO OROZCO
INGENIERO Y ARTISTA

[Handwritten signature]