



85905

W. FEB

85905

PATENTE

DE

MODELO DE UTILIDAD

por 20 años

a favor de Don Narciso CLAVELL YMBERN

de nacionalidad española

residente en Barcelona, Avda. Gilmo. Franco 501

por:

"SALERO PERFECCIONADO"

MEMORIA DESCRIPTIVA

La presente Patente de Modelo de Utilidad hace referencia, como indica su enunciado, a un salero perfeccionado, el cual por sus características constructivas y funcionales, es de resultados altamente satisfactorios.

5. El salero en cuestión consiste esencialmente en un recipiente laminar elástico cuya conformación ofrece la característica de presentar en su zona periférica próxima a la base unos pliegues circundantes aptos para actuar de fuelle en virtud de las presiones ejercidas en dicha base, merced a lo cual
10. se produce el desterronamiento de la sal y se provoca la sali-



da de la misma con perfecta regularidad.

Para la mejor comprensión de la presente Memoria descriptiva, se acompaña una hoja de dibujos, en los que se representa, tan sólo a título de ejemplo, un caso práctico de realización del objeto de la invención.

5.

En dichos dibujos, la Fig. 1 muestra el salero semi-seccionado longitudinalmente, en fase inactiva; la Fig. 2 representa el salero en sección longitudinal, en fase de trabajo; en tanto que la Fig. 3 es una vista en planta del propio salero.

10.

Esta realización comporta un recipiente laminar elástico de dimensiones adecuadas a su uso, el cual presenta una base (1) ligeramente cóncava y prolongada en un ensanchamiento o faja cóncava (2), a partir de la cual el envase ostenta una zona ranurada (3) que se continúa en un estrechamiento curvilíneo (4) para dar lugar al gollete o boca (5) del salero, cuyo gollete está dotado de fileteado (6) de rosca, para la fijación de un tapón conveniente (7), que, dotado de unas nerviaciones laterales circundantes (8) para su manipulación, muestra en su extremo libre una prominencia hemisférica (9) con tres perforaciones (10).

15.

20.

El funcionamiento del salero objeto de esta Patente de Modelo de Utilidad es el siguiente:

25.

Colocado en posición invertida, tal como aparece en los dibujos, se ejerce presión sobre la base (1), con lo que la parte ranurada (3) resulta comprimida, Fig. 2. Esto produce el desterronamiento de la sal (11), que es expulsada, a causa de la citada presión, al exterior. Cuando cesa la presión sobre la citada base (1), los pliegues recuperan su posición primitiva en virtud de la calidad elástica del material plástico componente del recipiente, que se halla así, en condiciones de recibir nuevas presiones en su base (1) para originar otras tantas descar-

30.

85905



gas de sal. Como es de ver, la zona ranurada (3) actúa de fuelle, gracias al cual es posible dar salida a la sal con perfecta regularidad.

- Serán independiente del objeto de la invención los materiales, formas y dimensiones del salero descrito, siempre que las variaciones que se introduzcan no afecten a su esencialidad.
- 5.

N O T A

REIVINDICACIONES

- Se reivindica como objeto de la presente Patente de Modelo de Utilidad:
- 10.

- 1.<sup>a</sup>.- Salero perfeccionado, que se caracteriza esencialmente por estar constituido por un cuerpo de revolución de material laminar elástico-flexible, cuya generatriz determina un recipiente que está provisto de una base ligeramente cóncava y un gollete de menor sección y presenta, próxima a dicha base, una zona plegada anular a modo de fuelle, poseyendo aquel gollete medios, de preferencia fileteado de rosca, para fijación de un tapón exterior dotado de orificios extremos, para salida del contenido, siendo apto el referido fuelle para provocar, durante la posición invertida del envase y en virtud de las presiones manuales sucesivas imprimidas a aquella base, el desterronamiento de la sal alojada en el propio recipiente y su subsiguiente expulsión a través de los citados orificios del tapón.
- 15.
- 20.

2.<sup>a</sup>.- SALERO PERFECCIONADO.

Sean cuales fueren las circunstancias que concurren con la esencialidad propia de la misma.

Consta la presente Memoria descriptiva de tres páginas foliadas y mecanografiadas por una sola cara y va acompañada de una hoja de dibujos aclarativos.

Madrid, 25 Febrero de 1961

P. A.



85905

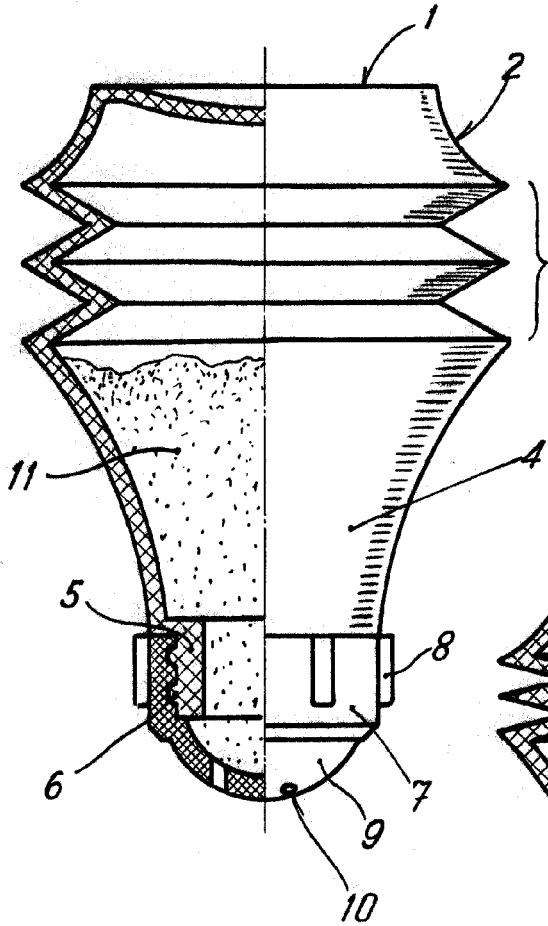


Fig. 1

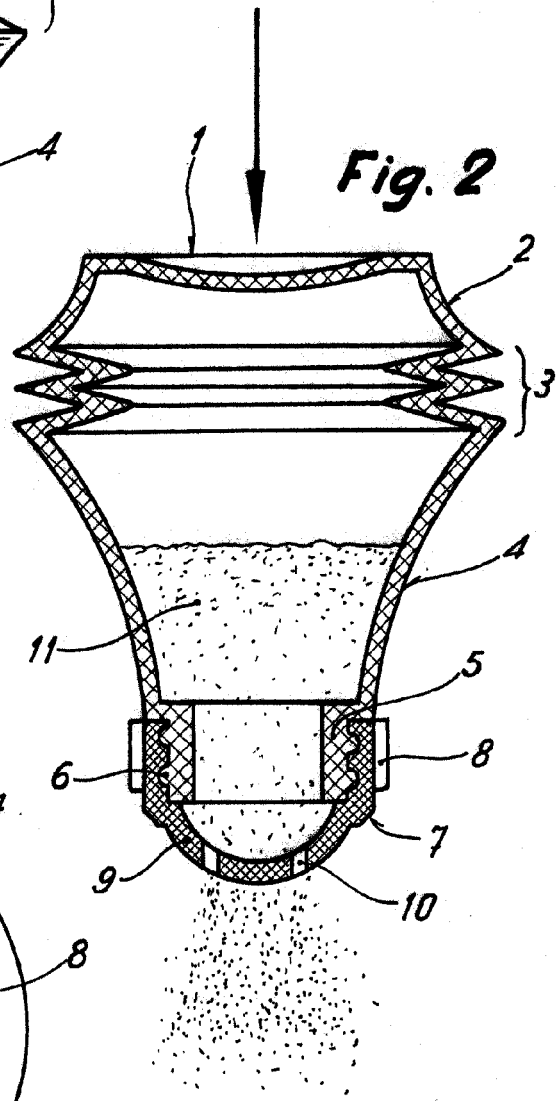


Fig. 2

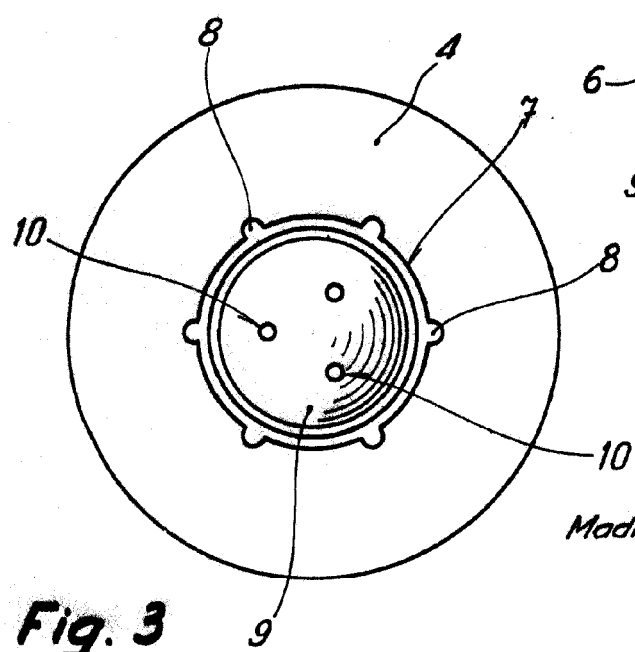


Fig. 3

Madrid, de Febrero de 1961  
P. A.