



B. 1961

85889

M O D E L O
D E
U T I L I D A D

para "DISPOSITIVO SUJETADOR PARA PLATOS DECORATIVOS", a favor de DON EUGENIO VALLS MORA, domiciliado en BARCELONA, calle de Milá y Fontanals, núm. 12.

= . =

MEMORIA DESCRIPTIVA

El presente modelo de utilidad se refiere a un dispositivo sujetador para platos decorativos.

5. Hasta la fecha los dispositivos sujetadores para colgar de las paredes los platos decorativos, estaban dotados de unos muelles tensores mediante los cuales se adaptaban los ganchos al borde del plato. Este sistema presenta varios inconvenientes pues debido a la fuerza de los muelles se hace difícil su montaje y a veces se rompe el plato.

10. Con el sujetador objeto del presente invento se eliminan los citados inconvenientes, ya que el plato se sujeta sin



80889

que tenga que resistir tensión alguna, pudiéndose adaptar a platos de diferente diámetro, dentro de unos ciertos límites.

5. Con el fin de facilitar la explicación, se acompaña a la presente memoria una lámina de dibujos en la que se ha representado un caso de realización que se cita a título de ejemplo.

En el dibujo:

La figura 1, muestra el dispositivos sujetador adaptado en un plato.

10. La figura 2, la pieza central de soporte.

La figura 3, una de las tres brazos de retención del plato.

15. El modelo, que es de constitución laminar, comprende un soporte 1 que presenta un apéndice 2 doblado hacia afuera con un taladro oblongo 3 por el que se hace pasar el clavo; tres brazos 4 con uno de sus extremos en forma de gancho 4' que se monta en posición angular sobre el indicado soporte mediante un tornillo de plancha 5 que rosca en un orificio central 6 practicado en el mismo, después de atravesar uno de los varios orificios 7 que presentan los indicados brazos para la adaptación del sujetador al diámetro del plato.

20. Uno de dichos brazos se hace pasar a través de una hendidura 8 practicada en el soporte 1 y los otros dos, pasan a través de unas guías dobladas 9 que presentan unas patas radiales 10 y 11 constituídas por otras tantas prolongaciones del mismo soporte.

25. El modelo, dentro de su esencialidad, puede ser llevado a la práctica en formas, que difieran en detalle de la indicada a título de ejemplo en la descripción. Podrá, pues, 30. construirse en cualquier forma y tamaño, con los materiales



85889

N O T A

Describe el objeto y utilidad de la invención, lo que se declara como no divulgado ni practicado en España, comprende las siguientes reivindicaciones:

5. 1. Dispositivo sujetador para platos decorativos, caracterizado esencialmente, por comprender un soporte y tres brazos de constitución laminar terminados por uno de sus extremos a modo de gancho, los cuales se montan en posición angular sobre el indicado soporte mediante un tornillo que se resca en un orificio central del mismo después de atravesar uno de los varios orificios que presentan los indicados brazos y cuyos orificios permiten la adaptación del dispositivo a la medida del plato a colgar, el cual queda retenido por su borde, por el gancho de los brazos sustentadores.
10. 2. Dispositivo sujetador para platos decorativos, según la reivindicación anterior, caracterizado por presentar el soporte de los brazos, un apéndice en su parte superior doblado hacia fuera el cual presenta un taladro oblongo para el paso del clavo y una hendidura por la que se hace pasar uno de los tres brazos de sustentación, pasando los otros dos por unas guías dobladas que presentan unas patas radiales constituidas por sendas prolongaciones del propio soporte.
15. 3. Dispositivo sujetador para platos decorativos.
- 20.



85889

Según se describe y reivindica en la presente memoria descriptiva, que consta de cuatro hojas, foliadas y escritas a máquina por una sola de sus caras, acompañadas de una lámina de dibujos.

5.

Madrid, a 24 FEB. 1961

EUGENIO VALLS MORA

p. a.

J'IME ISERN MIRALLES

P. P.

S/.mp.


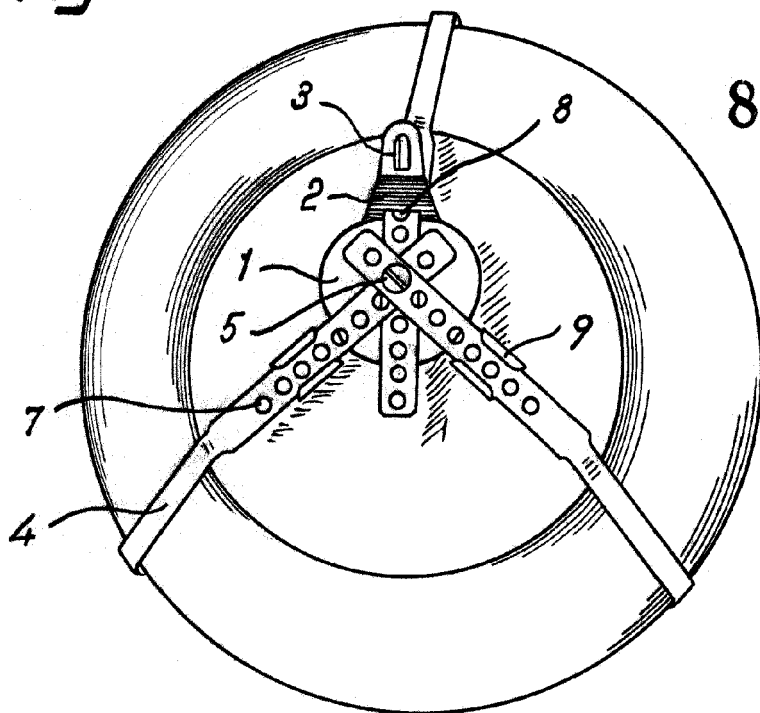


Fig. 1



85889

Fig. 2

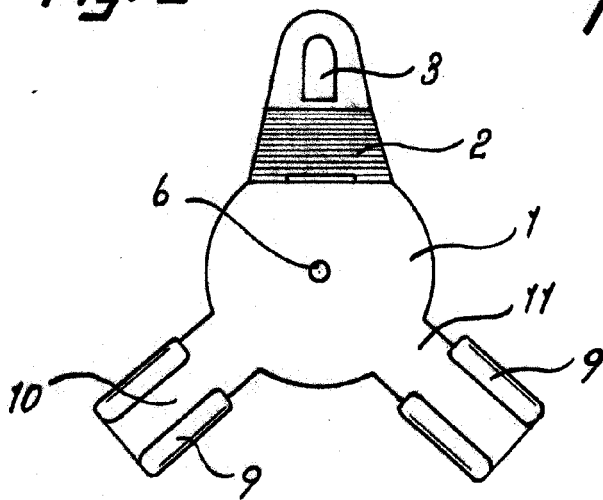
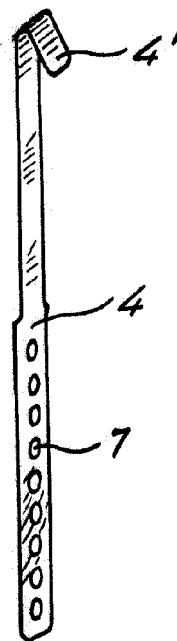


Fig. 3



Madrid, 24 FEB. 1961
Jaime Isern

p.p. 