



18 FEB 5

85810

MEMORIA DESCRIPTIVA

que se acompaña

a la solicitud de Modelo de Utilidad, por veinte años, a favor de Don Juan Molina Satorra, de nacionalidad española, residente en España, domiciliado en Barcelona, calle de Mallorca nº. 422, para "PERCHA-COLGADOR PERFECCIONADA".

=====

El presente modelo de utilidad se refiere a una percha-colgador perfeccionada.

5 Esta nueva percha, de las utilizadas para colgar prendas, tales como americanas, chaquetas, abrigos, impermeables, prendas interiores de señora, medias, corbatas, y similares, se caracteriza por el hecho de estar constituida por dos piezas obtenidas por moldeo de un material semirrígido, tal como plástico, y que son acoplables entre sí manualmente en forma amovible por presión elástica.

10 Estas dos piezas constituyen respectivamente el cuer-



85810

15 po y el gancho de la percha, y con su desarmado facilitan su  
embalaje para el transporte, ya sea de fábrica a los comer-  
cios, como también para el fácil traslado de la percha por  
el propio usuario, ya que con sus dos piezas desacopladas  
permite ser guardada en cualquier rincón de una maleta, ma-  
letón o bolso de viaje.

20 El cuerpo de la percha-colgador en cuestión está cons-  
tituido por una pieza longitudinal convenientemente curvada y  
que presenta una sección en T que al propio tiempo que le pro-  
porciona una adecuada solidez, determina una superficie apta  
para el sostén de la prenda. Este cuerpo presenta en su parte  
central una zona reforzada en la que se halla practicada in-  
feriormente una cavidad con orificio pasante en su parte su-  
perior, por cuyo orificio se ensarta este cuerpo al gancho de  
25 la percha, comprendiendo este gancho característicamente en  
su extremo inferior un remate en T, cuyo tramo horizontal se  
aloja en la cavidad citada ajustando en ella por presión elás-  
tica del material, y constituye el tope de retenida sobre el  
que descansa el cuerpo de la percha.

30 Con el fin de facilitar la explicación, se acompaña a  
la presente memoria una lámina de dibujos en la que se ha re-  
presentado un caso de realización que se cita a título de ejem-  
plo, no limitativo del alcance del invento.

En los dibujos:

35 La figura 1 ilustra en alzado las dos piezas que com-  
ponen la percha objeto del presente modelo, en disposición  
desacoplada,

40 la figura 2 muestra en sección alzada el acoplamiento  
entre la terminación en T del gancho y la cavidad perforada  
del cuerpo de la percha,

18 FEB.



85810

la figura 3 representa en sección transversal el cuerpo de la percha en cuestión, y

la figura 4 manifiesta en planta superior el detalle de uno de los extremos del cuerpo de esta percha-colgador.

45 Esta percha esta compuesta por dos piezas -1- y -2-, de las que la primera constituye el cuerpo que debe sostener la prenda y está formada por un elemento longitudinal de sección en T ligeramente curvado y que sus aristas convergen hacia sus extremos -3- y -4- en donde se rematan según una superficie convexa, en cuyos extremos se prevé la formación, 50 en su parte superior, de sendos resaltos -5- y -6- configurados a modo de arpón, los cuales impiden la caída de las prendas fuera de la percha, por ejemplo en el caso de los tirantes de un vestido o combinación de señora, o bien en el colgado de corbatas o medias. 55

El cuerpo -1- de la percha-colgador comprende en su zona central -7- un regresado reforzante en el que se ha practicado una cavidad inferior -8- con una boca de diámetro ligeramente menor que el hueco interior, presentando el techo de esta cavidad un orificio pasante -9-. Por este orificio se acopla al citado cuerpo el gancho -2-, el cual termina inferiormente según una T, cuyo tramo transversal u horizontal -10- penetra a presión elástica en la mencionada cavidad -8-, en donde queda retenido eventualmente, estableciendo 60 do tope este tramo -10- contra el techo perforado de esta cavidad. 65

Este sistema de montaje del gancho -2- al cuerpo -1- de la percha, realizado en forma sencilla con una ligera presión manual, permite asimismo su fácil desarmado. Ello facilita la colocación de varias perchas en una bolsa de reduci- 70

18 FEB



85810

75 das dimensiones que proporciona un vistoso y práctico empaque para la venta al público, y que al propio tiempo permite al usuario su fácil traslado en forma conjunta, así como su guarda en cualquier rincón de un armario o cajón, o en un reducido departamento de una maleta o bolsa de viaje.

80 El modelo, dentro de su esencialidad, puede ser llevado a la práctica en otras formas de realización, que difieran en detalle de la indicada a título de ejemplo, a las cuales alcanzará igualmente la protección que se recaba. Podrá, pues, fabricarse esta percha-colgador en cualquier forma y tamaño, con los medios y materiales más adecuados, por quedar todo ello comprendido en el espíritu de las reivindicaciones.

#### NOTA

85 Descrito el objeto del modelo, se declara no practicado ni divulgado en España lo comprendido en las siguientes reivindicaciones.

90 1. Percha-colgador perfeccionada, caracterizada esencialmente por el hecho de estar compuesta por dos piezas acoplables amoviblemente entre sí por presión elástica por la condición de material semirrígido con el que están fabricadas, de cuyas dos piezas, una, en conformación curvada adecuada para el sostenimiento de la prensa, forma el cuerpo de la percha y comprende en su zona central reforzada la práctica de una cavidad inferior con orificio pasante en su parte superior, mientras que la otra pieza constituye el gancho

95



85810

100

de la percha en cuestión, cuyo gancho presenta inferiormente un remate en T acoplable manualmente en forma ajustada en la mencionada cavidad del cuerpo de la percha sirviendo el tramo horizontal de la T como tope en el acoplamiento entre las dos piezas, tras pasar el gancho a través del orificio de dicha cavidad.

105

2. Percha-colgador perfeccionada, según la anterior reivindicación, caracterizada porque la pieza constitutiva del cuerpo de la percha presenta una sección en T que le proporciona solidez y adecuada base para el sostén de la prenda, cuya pieza, sustancialmente longitudinal, presenta sus extremos en sección disminuída y rematados según respectivos resaltos en su parte superior que evitan el deslizamiento involuntario de las prendas fuera de la percha, cuyos resaltos presentan, ventajosamente, la forma de arpón.

110

3. Percha-colgador perfeccionada.

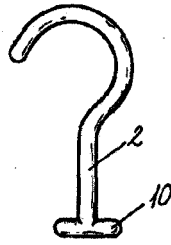
115

Tal y conforme queda descrito en la presente memoria, que consta de cinco hojas foliadas y escritas a máquina por una sola cara, acompañadas de una lámina de dibujos.

Madrid, 18 de Febrero de 1961

DON JUAN MOLINA SATORRA  
P.P.

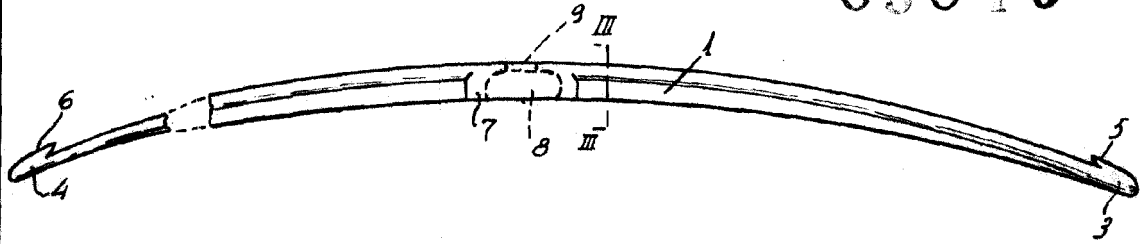
*Fig. 1*



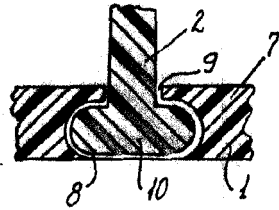
1.8 FEB



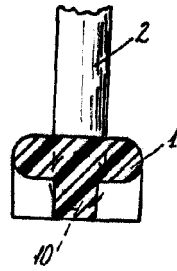
85810



*Fig. 2*



*Fig. 3*



*Fig. 4*



*Madrid, 18 Febrero 1961.*  
*p.a.*

*Escala variable.*