



85601

85601

MODELO DE UTILIDAD  
POR VEINTE AÑOS  
EN ESPAÑA

solicitado a favor de D. José Viguer Fos, de nacionalidad española, domiciliado en Valencia, calle de Francisco Moreno Usedo, 12,

p o r

="CONTERA PERFECCIONADA PARA MUEBLES" =

=====

MEMORIA DESCRIPTIVA  
=====

El Modelo de Utilidad a que se refiere la presente memoria descriptiva y los dibujos complementarios - anexos trata de unos importantes perfeccionamientos introducidos en la constitución de las conteras para muebles, en especial de las utilizadas para la protección de las puntas y extremos inferiores de las patas de las sillas, mesas y similares.

Los perfeccionamientos a que nos vamos a referir tratan de resolver el problema que se presenta actualmente en la sujeción del taco o punta de goma al casquillo de la

5

10



15 contera de las patas en los muebles, dado que esta sujeción es poco duradera por efectuarse mediante pegado, de modo que al poco tiempo de su uso y con los movimientos y carga del mueble, se desprende el taco y la contera metálica raya y estropea el piso, dejando de efectuar sus funciones, no solo decorativas, sino también amortiguadoras.

20 Con objeto de salvar dicha dificultad, se ha ideado dotar al taco de goma de una perforación axial para permitir introducir en él un tornillo de cualquier clase, bien sea tirafondo con rosca de amplio paso para madera, o de rosca para metales, disponiendo en la base del taco de un avellanado o amplia boca para introducir y ocultar la cabeza del tornillo. De este modo, el tornillo se rosca a la punta o testa de la pata, sea metálica o de hierro, que va introducida en el casquillo que forma la contera y sujeta al taco a la referida pata y a la vez también al casquillo que queda comprendido entre el taco y la pata, logrando una sujeción permanente, muy sólida e invisible.

30 Para mejor comprensión de las características generales anteriormente expuestas, se acompaña una lámina de dibujos con la representación de un ejemplo de realización de una de estas conteras, la cual debe interpretarse ampliamente y sin limitación alguna.

35 En dichos dibujos la figura 1 nos muestra una vista lateral en alzado de una de estas conteras, mientras que la figura 2 representa una sección vertical de la misma, siendo la figura 3, media vista en alzado y media sección del taco desmontado.

40 Como vemos en los referidos dibujos, esta conte-



ra se compone del casquillo metálico -1-, en forma de tubo troncocónico, en cuya boca inferior va encajado y parcialmente introducido el taco cilíndrico de goma -2- que al efecto tiene un pequeño rebaje o escalón -3- de acoplamiento, ofreciendo la particularidad de disponer de un orificio o perforación axial -4-, con una dilatación -5- en su boca inferior, de modo que puede alojar en su interior el tornillo -6-, con su cabeza -7- oculta en la referida dilatación -5-

Como puede comprenderse, alojando el extremo de la pata del mueble en la cavidad -8- del casquillo -1-, como es corriente, el tornillo -6- podrá roscarse perfectamente en dicho extremo, quedando fuertemente sujeto el taco -2- en la pata, a la vez que también el casquillo resulta fuertemente sujeto a dicha pata, formando un conjunto solidario, sin otros elementos de sujeción que pudieran afearlo.

Son variables las circunstancias de tamaños, materiales, formas y cualquier otro detalle secundario que no altere lo esencial que se expresa en la siguiente

N O T A  
=====

Los puntos nuevos y de propia invención que se presentan para su reivindicación en este Modelo de Utilidad, son:

1º.- Contera perfeccionada para muebles, caracterizada porque el taco amortiguador encajado en la boca inferior del casquillo, tiene practicada una perforación axial, con un avellanado en forma de amplia dilatación en su boca inferior, en cuya perforación va alojado un tornillo que rebasa al taco por la parte superior para atornillar

1 85601



- 4 -

llarse en la testa del extremo de la pata del mueble alojada en el interior del casquillo, con lo cual, tanto éste como el taco amortiguador quedan fuertemente sujetos a dicha pata. Y

75

2º.- "CONTERA PERFECCIONADA PARA MUEBLES", de conformidad en un todo en lo esencial y fines industriales a lo descrito en la precedente memoria descriptiva y gráficamente representado en los adjuntos planos para su mejor comprensión.

Esta memoria consta de CUATRO hojas escritas o mecanografiadas por una sola cara a doble espacio en 79 líneas.

Valencia, 26 de enero de 1961  
Por autorización del interesado.

JOSE LOPEZ  
P.P.

85601



Fig. 1

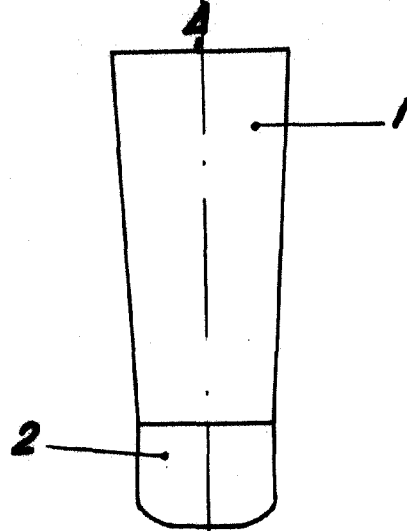
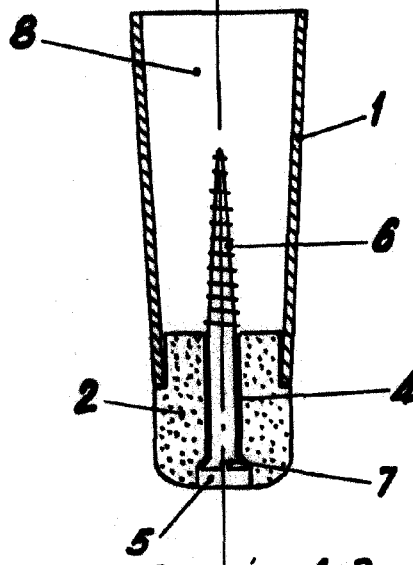
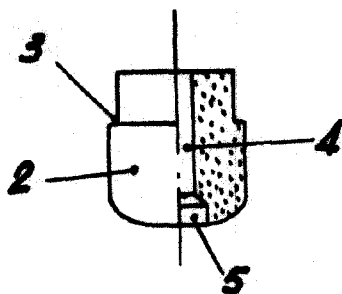


Fig. 2



Sección - A-B

Fig. 3



ESCALA VARIABLE

VALENCIA, ENERO 1961.-

P.A. JOSE LOPEZ

P.F.

*[Handwritten signature]*