



85577

M O D E L O  
D E  
U T I L I D A D

a favor de Don Francisco BENET BELLIDO y Don Martín  
PIE MARSA, ambos de nacionalidad española, residentes  
en Barcelona, Calle Milá y Fontanals, 45 y Calle Padilla,  
360, respectivamente, por "FUNDA PROTECTORA PARA TELE-  
FONOS".

- . -

MEMORIA DESCRIPTIVA

La presente invención se refiere a una funda  
para teléfonos, la cual auna, en un conjunto de reali-  
zación sencilla y colocación fácil, las dos caracte-  
rísticas esenciales de aquella, cuales son: la intrín-  
sica de proteger las cajas del selector y la del micro-  
teléfono y otra estética, debida al colorido, que es  
susceptible de recibir, al objeto de que el teléfono  
armonice con el decorado de la habitación en que se co-  
loque.

10. La funda indicada consiste esencialmente en un

28 ENE




355771

- conjunto de dos envolturas, de naturaleza apropiada, una para la caja del selector y otra para la del microteléfono, ambas de forma apropiada y ajustable a la respectiva caja. La primera presenta tres aberturas, una, para su acoplamiento, de contorno adaptable a la base, con reborde elástico de sujeción, y otras dos correspondientes, respectivamente, al disco selector y soporte del microteléfono, que sobresalen por ellas adecuadamente, presentando la última sendos capuchones acoplables en los tetones sujetadores del microteléfono y pestañas elásticas de fijación. La envoltura del microteléfono presenta longitudinalmente una ranura de borde elástico, por la que se acopla y fija, respectivamente, y en ambos extremos tiene los alojamientos para las cabezas del micrófono y del teléfono con las correspondientes aletas elásticas de sujeción.
- 5.
- 10.
- 15.

- Para la mejor comprensión de cuanto se indica en la presente memoria descriptiva se acompaña un dibujo en el que, esquemáticamente y tan sólo a título de ejemplo, se representa un caso práctico de realización de una funda de características iguales a las del objeto de la invención.
- 20.

- En dicho dibujo la figura 1 muestra una vista en perspectiva en la que se observa la forma de acoplamiento de las dos envolturas que comprende la funda; la figura 2 una vista en perspectiva de un teléfono provisto con la funda descrita; y la figura 3 una vista de una sección transversal de la envoltura del microte-
- 25.

28 ENE 1955




855771

léfono en la que se observan las pestañas de sujeción.

5. La funda aludida está constituida por un conjunto de dos envolturas -1- y -2-, cuyas formas se ajustan, respectivamente, a las cajas del selector y del microteléfono. La -1- presenta tres aberturas, una no visible, de contorno -3-, adaptable y fijable por su reborde elástico a la base de la caja, otra -4-, que corresponde, en posición y diámetro, al disco selector o numerador del aparato para cuyo índice de tope presenta la correspondiente entalla -5- y finalmente una tercera abertura -6- con reborde de sujeción -7-, elástico, que conforman sendos capuchones -8- para ser acoplados en los tetones de retención de la caja del microteléfono, y del que parten dos pestañas -9- que completan la fijación de la envoltura sobre la ventana por la que sobresale la palanca del interruptor, que asimismo sobresale adecuadamente por la abertura -6-. La otra envoltura -2- comprende el cuerpo de la caja del microteléfono son dos alojamientos extremos -10- para el micro-y teléfono, respectivamente, presentando longitudinalmente una ranura -11- que se extiende hasta dichos alojamientos, con pestañas -12- en ambos bordes y aletas extremas -13-, unos y otras elásticas, para su fijación ajustada. El alojamiento del micro presenta una entalla -14- con ojal -15- para paso y colocación del cordón del aparato.

Como se deduce de la descripción hecha y por la



855771

- observación del dibujo la forma de colocar la funda objeto de la invención en un teléfono compuesto por la caja -16- del selector y la -17- del microteléfono es la siguiente; se acopla la envoltura -1-, por su abertura inferior de contorno -3-, sobre la caja -16- de modo que las aberturas -6- y -4- se correspondan con la plataforma -18- del interruptor -19- y el disco -20- del selector, los cuales sobresalen adecuadamente por aquellas, de modo que los capuchones -8- se acoplen a su vez en los tetones -21-, que retienen a la caja -22- del microteléfono, con lo que la caja -16- queda por completo cubierta, permaneciendo visibles únicamente el interruptor -19- y el disco del selector -20-. La sujeción de la envoltura -1- queda asegurada por medio del reborde de contorno -3-, los capuchones -8- y las pestañas -9-. La envoltura -2- se acopla longitudinalmente por su ranura -11- sobre la caja -22- del microteléfono de modo que sus alojamientos extremos -10- comprendan las cabezas terminales de la caja -22- en que van dispuestos el micro y teléfono.

De lo expuesto se desprende que pudiendo ser la cubierta objeto de la invención de cualquier colorido resulta sencillo, fácil y cómodo que el teléfono sobre el cual sea colocada armonice con el ambiente de la habitación en que se encuentre, por lo que constituye un elemento decorativo.

Se comprende que serán independientes del objeto de la invención los materiales empleados en la funda,

28 ENE.



85577

así como la forma y dimensiones, tanto absolutas como relativas, de la misma y, en general, todo cuanto no afecte a su esencialidad.

- . -

N O T A

5. Se reivindica como objeto del presente modelo de utilidad:
1. Funda protectora para teléfonos, que se caracteriza por estar constituida por dos envolturas de contorno ajustable al de las cajas del selector y microteléfono, respectivamente, la primera de las cuales presenta una abertura-embocadura de acoplamiento con reborde elástico adaptable a su base y otras respectivamente correspondientes a la palanca del interruptor y disco selector que sobresalen adecuadamente por ellas, ambas con reborde elástico de fijación y la primera de ellas con pestañas de sujeción, asimismo elásticas, y con capuchones para los elementos de retención de la caja del microteléfono, cuya envoltura presenta longitudinalmente una ranura de borde elástico por la que se acopla y fija y tiene en ambos extremos los alojamientos para las cabezas del micrófono y del teléfono, con las correspondientes aletas elástica de sujeción.
  2. Funda protectora para teléfonos.
- 10.
- 15.
- 20.

28 ENE. 1961



85577

Todo ello según queda descrito y reivindicado en la presente memoria que consta de seis hojas foliadas, escritas por una sola cara.

Barcelona, a 28 enero de 1961.

Francisco BENET BELLIDO y  
Martín PIE MARSA

p.a.

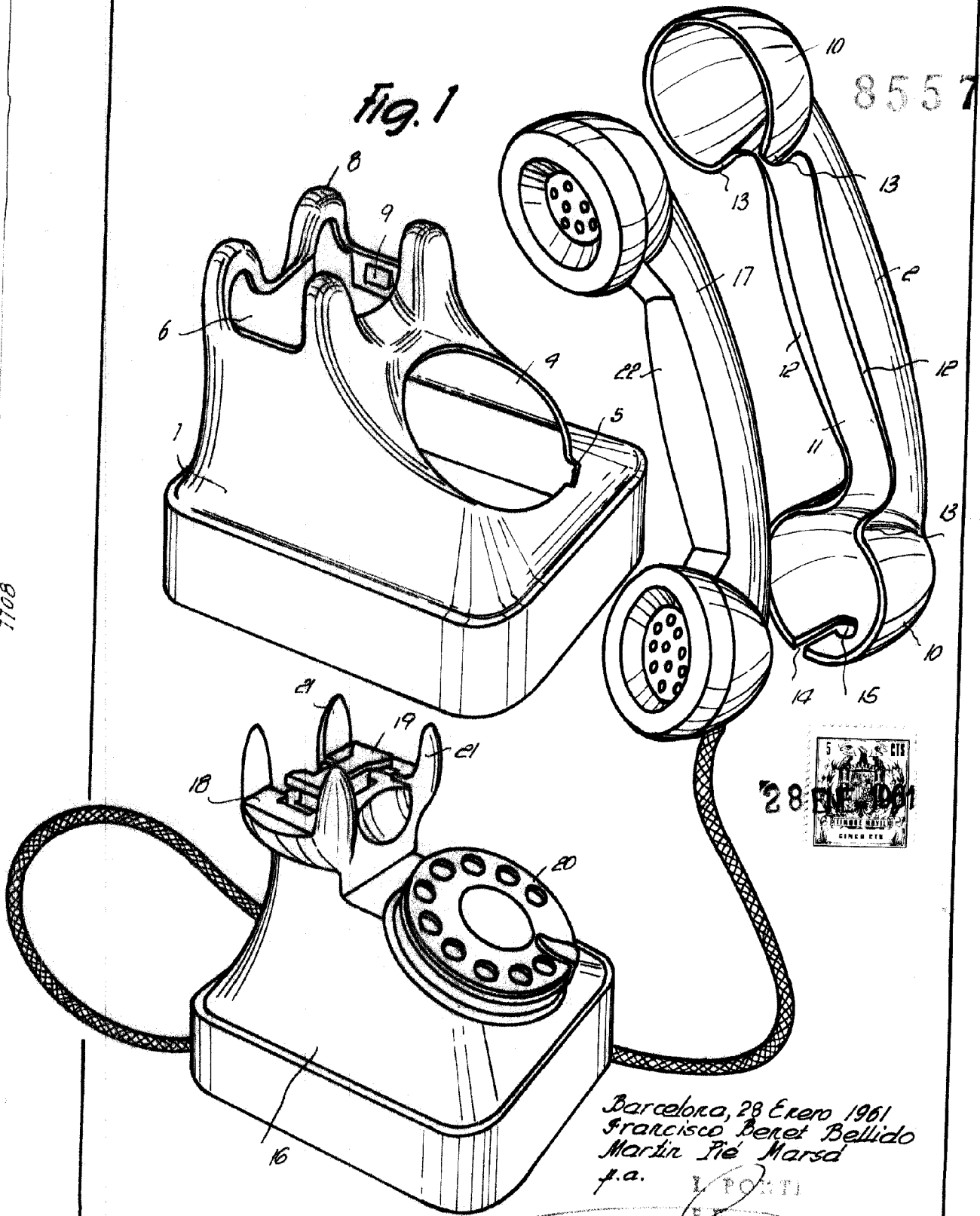
L. FONTE

D. FRANCISCO BENET BELLIDO  
D. MARTIN PIE MARSÀ

Dos hojas  
hoja n.º 1

85577

Fig. 1



8017

Barcelona, 28 Enero 1961  
Francisco Benet Bellido  
Martin Pie Marsà  
p.a.

L. POSTI  
EX

II. FRANCISCO BENET BELLIDO  
D. MARTÍN PIÉ MARSA

Das hojas  
hoja n.º 2

28 ENE 1961



85577

Fig. 2

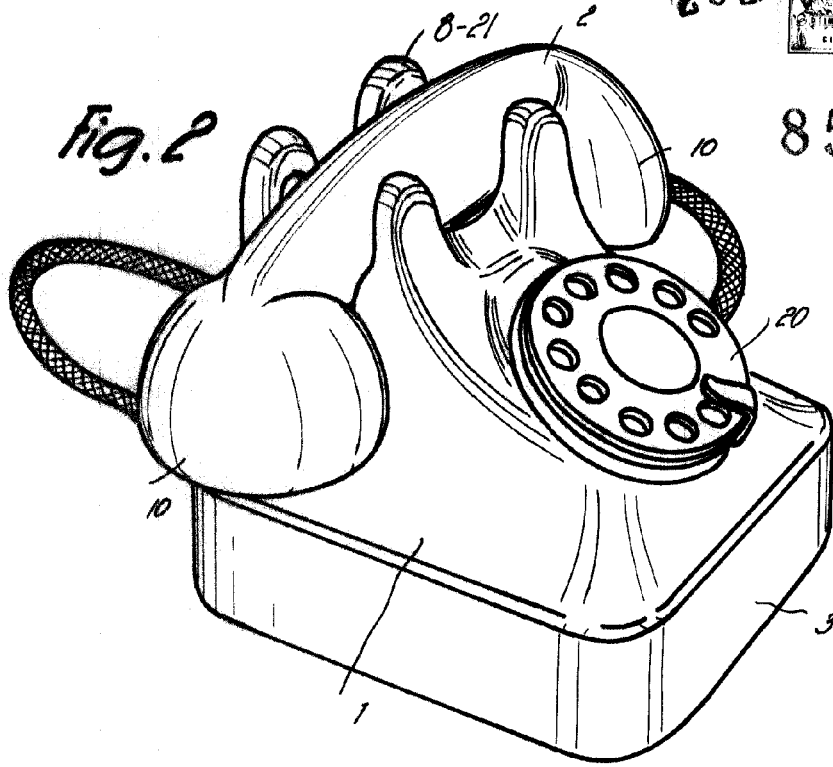
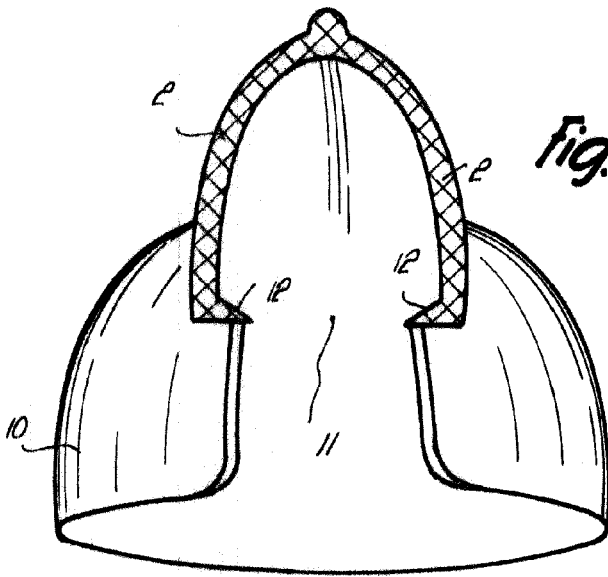


Fig. 3



Barcelona, 28 Enero 1961  
Francisco Benet Bellido  
Martín Pié Marsá  
f.a. L. FONJI

1708