

E/V.

21 E



85325,

- 1 -

## *Memoria Descriptiva*

*para*

un Modelo de Utilidad,  
por veinte años en España  
*a favor de*

D. José Polo Vidal  
- de nacionalidad española -


*residente en*

Villena (Alicante)  
Sancho Medina, 37

*por:*

**" NUEVA DISPOSICIÓN PARA EL MONTAJE DEL CALZADO "**

---



2.-

1 85325

5

El presente modelo de utilidad se refiere a una nueva disposición para el montaje del calzado, mediante la cual se consigue que el cosido del mismo quede protegido, y se evita, sobre todo en la puntera de los zapatos o análogos, la formación de arrugas en el material.

El nuevo montaje se realiza en tres operaciones o fases sucesivas:

10

- el material que forma el corte o parte superior del calzado, se cose por su borde inferior al contorno de la plantilla, de modo que el dobléz del corte quede hacia el lado de fuera, debajo de la plantilla, colocada en la posición que ocupa en el zapato.

15

- en la segunda operación, el material o corte del zapato, se dobla hacia arriba quedando oculta la costura antes efectuada, y protegida por tal dobléz.

- como tercera operación se pega a la plantilla la suela, en el espacio comprendido entre el dobléz del corte que rodea a la plantilla.

20

Para mayor claridad concretaremos las características de la disposición que se reivindica, con referencia a las adjuntas figuras, que corresponden únicamente a una forma de ejecución, sin carácter alguno limitativo, que se presenta a título de ejemplo de realización con el fin indicado, ya que la forma, dimensiones y materiales con los cuales se fabriquen sus piezas, serán en cada caso los que se estimen

25



3.-

85325

5 pertinentes para la aplicación concreta de que se trate, sin que tales variaciones, así como las que se hagan en detalles de presentación u organización, afecten a la esencialidad reivindicada, por lo que la nueva disposición para el montaje del calzado que se efectúe, dentro de la idea general reseñada, con cualquiera de esas modificaciones, no serán sino variantes igualmente comprendidas y protegidas por el presente registro.

10 La fig. 1 presenta, en sección transversal, la primera fase de la formación del calzado.

La fig. 2, en análoga representación, corresponde a las fases segunda y tercera.

15 La fig. 3 ilustra, en perspectiva parcial seccionada, la disposición del calzado preparado de acuerdo con lo que se reivindica. En esta figura se señala en A-B el plano que dá lugar a las figuras anteriores.

20 Con referencia a dichas figuras y a los números que sobre ellas designan las partes y detalles de los elementos representados, que interesan a los fines de esta memoria, la descripción de los mismos es como sigue:

25 En la primera fase (fig. 1) el material 1, va cosido a la plantilla 2, por medio de las puntadas 3. Una vez efectuada esta operación, en la segunda fase, se fa la vuelta al material, según indican las flechas de la fig. 1, a presión, para quedar como en la fig. 2.



4.-

85325

En la tercera fase (fig. 2), una vez ya vuelto el material 1, se acopla la suela 4 en el espacio que dejan los bordes del material 1 vuelto.

El oosido 3 aparece en la fig. 3 como si estuvieran las puntadas rotas, por efecto de haber sido arrancado un trozo del material, para mejor representación de la figura.

-----



21

5.-

85325

N O T A.-

=====

El presente modelo de utilidad comprende las siguientes reivindicaciones:

5 1.- Nueva disposición para el montaje del calzado, caracterizada porque el material que forma el corte del calzado, va cosido por su borde inferior al contorno de la plantilla, de modo que el dobléz del corte quede hacia el lado de fuera, debajo de la plantilla, colocada en la posición que ocupa <sup>en</sup> el zapato.

10 2.- Nueva disposición para el montaje del calzado, según lo reivindicado en el punto anterior, caracterizada porque el material que forma el corte, una vez así cosido, está doblado hacia arriba, quedando oculta la costura antes efectuada, y protegida por tal dobléz.

15 3.- Nueva disposición para el montaje del calzado, según lo reivindicado en los puntos anteriores, caracterizada porque la suela va pegada a la plantilla, en el espacio comprendido entre el dobléz del corte que rodea a la plantilla.

20 4.- Nueva disposición para el montaje del calzado.

Según se describe y reivindica en la presente memoria descriptiva y se ilustra con los dibujos que a la misma se acompañan.

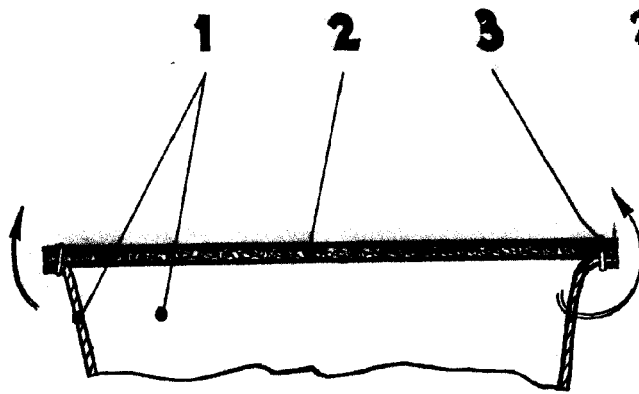


6.-

85325

Consta esta memoria de seis hojas foliadas y escritas a máquina por una sola cara.

Madrid, a 21 de Enero de 1961.



85325

Fig. 1.

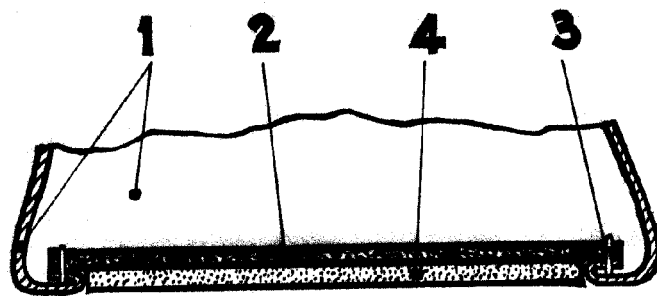


Fig. 2.

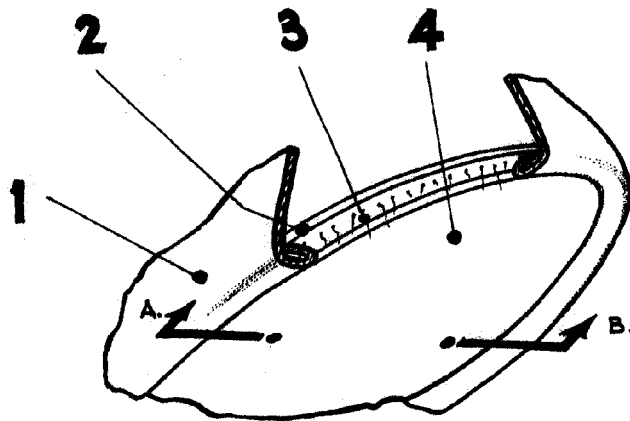


Fig. 3.

ESCALA VARIABLE

*Alvarez*