

Nº 85216 23



85216

MODELO DE UTILIDAD

por 20 años

por "UNA CAJA PORTATIL, PERFECCIONADA", a favor de Iner-
ga, S.A., de nacionalidad española, domiciliada en Barce-
lona, La Vid, 16.

=====

MEMORIA DESCRIPTIVA

5 Se describe en este Modelo de utilidad, una caja por-
tátil, perfeccionada, destinada a contener artículos del
tipo de discos fonográficos u otros, relativamente de po-
co peso pero que deban quedar adecuadamente protegidos
del exterior, disponiendo de medios de cierre para una
cubrición total del contenido, no debiendo reunir, sin em-
bargo, especiales características de resistencia. Esta ca-
ja aporta notables ventajas sobre las de tipo conocido y
similar aplicación, especialmente en lo que se refiere a



una gran simplicidad constructiva, que se traduce en una sensible economía de fabricación y en una ausencia total de piezas auxiliares como bisagras o cierres, que pueden reportar averías.

5 Esencialmente consiste esta caja, en un recipiente sensiblemente prismático dotado de un reborde superior de refuerzo de uno de cuyos lados se prolonga una banda arqueada, de tipo flexible, que se une a la tapa con intermedio de un nervio plano que la misma presenta y que coincide sobre otro de características análogas que posee el
10 recipiente, actuando a modo de charnela para el giro de la tapa, la cual, mediante esta disposición puede ser de una sola pieza con el cuerpo de la caja, simplificando notablemente la fabricación. El dispositivo de cierre queda
15 constituido por una expansión que se prolonga hacia abajo desde el borde delantero de la tapa, poseyendo la misma unos dientes interiores que encajan a presión con otros existentes en la parte superior del cuerpo de la caja, los cuales quedan dispuestos en un refundido que presenta esta
20 frontalmente.

El cuerpo de la caja posee en su base inferior, un refundido transversal en el que se aloja la asa de otra caja, permitiendo efectuar la superposición de dos o mas cajas ocupando un espacio mínimo.

25 Para su mejor comprensión, se adjuntan, a título de ejemplo, un dibujo representativo de una caja realizada de acuerdo con el presente Modelo.

Las figuras 1 y 2 son secciones completas de la caja, la figura 3 es un detalle en sección, la figura 4 es una
30 vista en perspectiva y la figura 5 es una vista representativa de la colocación de varias cajas en apilamiento.



Según tales figuras, esta caja consiste esencialmente en un cuerpo -1- sensiblemente troncopiramidal hueco, que posee un reborde de refuerzo -2- en su borde superior, de uno de cuyos lados se prolonga un nervio plano -3-,
5 uniéndose este por medio de una ala arqueada -4-, de tipo flexible, a otro nervio plano -5-, de análogas características, existente en la tapa -6-, siendo todo el conjunto de una sola pieza y actuando la ala -4- a modo de charnela entre caja y tapa.

10 En el cierre, el nervio -5- coincide sobre el -3-, quedando cerrada la tapa por medio de la retención elástica de los salientes -8- de una expansión delantera -7- que la misma posee, en las protuberancias -10- que existen en la ala de refuerzo -2- del cuerpo -1-, en la parte superior de un amplio refundido -9- que este presenta.
15

El cuerpo -1- presenta inferiormente una amplia concavidad -11-, en la que se puede alojar la asa -12- de la caja, permitiendo su apilamiento tal como se indica en la figura -5-, en la que se aprecia la superposición de
20 dos cajas -13- y -14-, realizadas de acuerdo con el presente Modelo.

Todo cuanto no afecte, altere, cambie o modifique la esencia de la caja portatil descrita, será variable a los efectos del actual Modelo.

25 N O T A.

Se reivindica como objeto de este registro, por Modelo de utilidad.

1.- Una caja portatil, perfeccionada, caracterizada esencialmente porque uno de los bordes superiores del cuerpo troncopiramidal de la misma, presenta un nervio plano saliente, del que se prolonga una ala arqueada que se une
30



5 con otro nervio de características análogas de la tapa de la caja, formando un conjunto único y poseyendo dicha tapa en su parte delantera, una expansión dotada de unos salientes que quedan retenidos elásticamente en posición de cierre, en unas protuberancias que posee el cuerpo de la caja, en su parte superior delantera.

10 2.- La propia caja de la reivindicación anterior caracterizada porque el cuerpo de la misma posee en su base inferior, una amplia concavidad en la que puede quedar alojada la asa de otra caja en el apilado por superposición de unas con otras.


Sean cuales fueren las circunstancias que concurren en la esencialidad del Modelo definido en las anteriores reivindicaciones, cuyo objeto es:

15 3.- "UNA CAJA PORTATIL, PERFECCIONADA".

Barcelona, veintitrés de diciembre de mil novecientos sesenta.

P.A. de Inerga, S.A.,

L. DURAN
P. P.



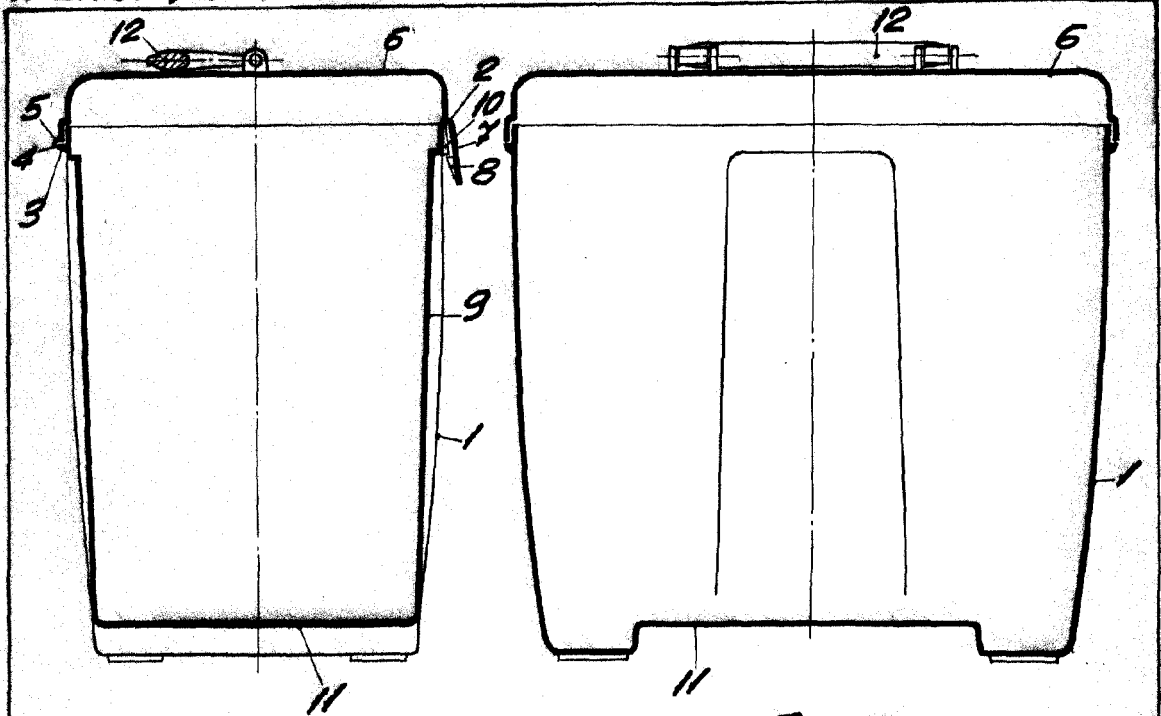


Fig. 1

Fig. 2

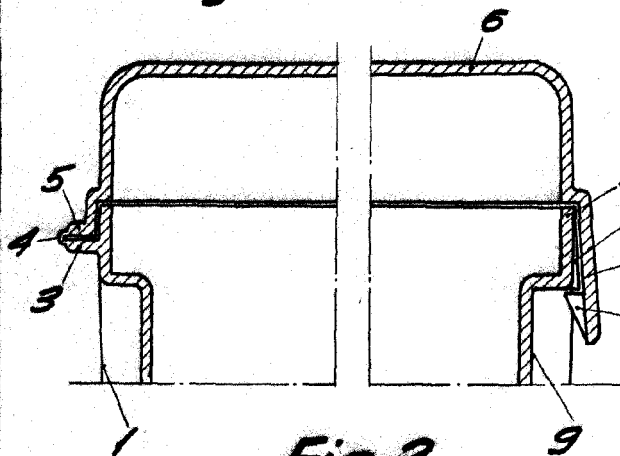


Fig. 3

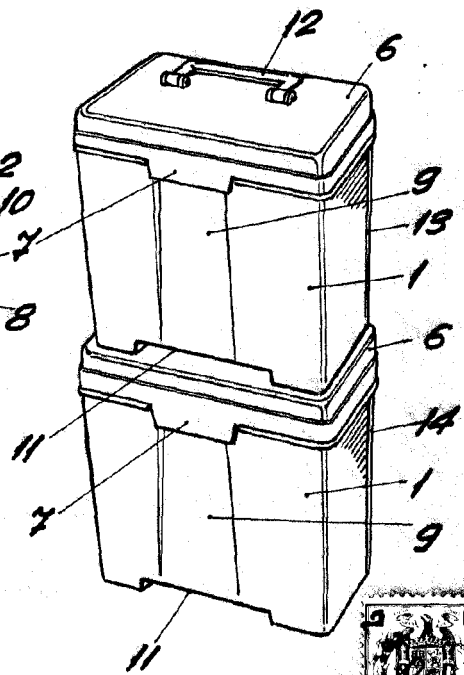


Fig. 5

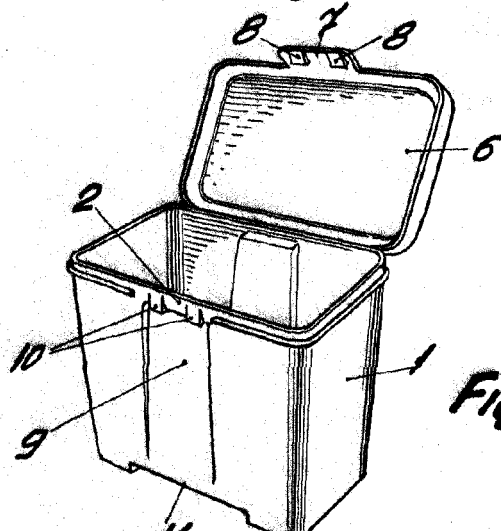


Fig. 4

11 ESCALA VARIABLE



BARCELONA, 23 DICIEMBRE DE 1960

L. DUPAN

P.P.