



23

85214

MODELO DE UTILIDAD
per 20 años

por "UNA CAJA-ESTUCHE PERFECCIONADA", a favor Inerga,
S.A., de nacionalidad española, domiciliada en Barce-
lona, La Vid, 16.



MEMORIA DESCRIPTIVA

Se describe en este Modelo de utilidad una ca-
ja-estuche perfeccionada, especialmente indicada para
contener productos medicinales en forma de pastillas,
supositorios o análogos, facilitando los medios para su
5. perfecta conservación y su utilización sucesiva, propor-
cionando el cierre perfecto de las piezas no utilizadas.

Esencialmente consiste en un núcleo aplanado
dotado de múltiples alojamientos en media caña, en ambas



- caras, poseyendo preferentemente en cada una de ellas un nervio o tabique longitudinal de división, quedando montadas lateralmente en dicho núcleo dos placas de cubrición por los extremos, que retienen además una envolvente laminar sin fin que recubre totalmente dicho núcleo y que es de características elásticas, pudiendo ser desplazada a mano encima de dicho núcleo, para lo cual este último presenta amplia curvatura en sus extremos superior e inferior, que actúan de guía para dicha envolvente, la cual posee unas pequeñas protuberancias, preferentemente en su parte central, para facilitar su manejo y lleva asimismo dos salientes laminares que corresponden por sus dimensiones a dos alojamientos alineados del núcleo. Esta caja-estuche posibilita la introducción de las pastillas o productos a envasar en el interior de los alojamientos del núcleo, quedando cerrado el conjunto de los mismos por la envolvente, procediéndose a la apertura de los salientes laminares de ésta en el momento del uso, quedando accesibles los diferentes alojamientos por corrimiento de la envolvente encima de los mismos. Al mismo tiempo esta disposición constituye una garantía de los productos envasados, puesto que para extracción de los mismos se hace indispensable el corte de los salientes laminares que la envolvente presenta.

25. Para su mejor comprensión se adjunta, a título de ejemplo, un dibujo representativo de una caja-estuche realizada de acuerdo con el presente Modelo.

La figura 1 representa la caja estuche desmontada en sus elementos constitutivos y la figura 2 es una vista en perspectiva de la caja una vez montada.

Según tales figuras esta caja-estuche consiste



85214

- esencialmente en un núcleo aplanado -1- dotado de múltiples alojamientos en media caña -2- en ambas caras, quedando divididos los de cada una de ellas según unos nervios o tabiques longitudinales -3-. Dicho núcleo -1-
5. lleva unidas lateralmente las placas de cubrición -4- y -5-, preferentemente por medio de unos tetones -6- que dicho núcleo presenta en los lados, que se alojan en el interior de unos refundidos -7- de las placas -4- y -5-. El conjunto de alojamientos -2- queda recubierto por una
10. envolvente laminar -13- que posee unas protuberancias -8-, en su parte central, para facilitar su deslizamiento por acción manual, quedando guiada la envolvente -13- en su deslizamiento por los extremos superior e inferior ampliamente curvados -9- y -10- del núcleo -1-.
15. Para facilitar la extracción de las pastillas o análogos que están alojadas en las cavidades -2-, la envolvente -13- posee unos salientes laminares de poca altura -11- y -12- que se corresponden en posición y extensión con dos de los alojamientos alineados del núcleo
20. -1-. Dichos salientes -11- y -12- pueden ser cortados uno solo o bien los dos, para tener acceso a los productos envasados a medida que se va desplazando la envolvente -13- por deslizamiento sobre el núcleo -1-. Ello facilita los medios para poder utilizar el número deseado de
25. pastillas o productos envasados, permaneciendo el resto en perfectas condiciones de conservación.

Todo cuanto no afecte, altere, cambie o modifique la esencia de una caja-estuche anteriormente descrita, será variable a los efectos del presente Modelo.

30.

N O T A.

Se reivindica como objeto de este registro por



85214

Modelo de utilidad:

- 1.- Una caja-estuche perfeccionada, caracterizada esencialmente por disponer de un núcleo aplanado dotado de múltiples alojamientos en media caña en ambas caras divididos por nervios longitudinales, quedando recubierto totalmente dicho núcleo por una envolvente laminar sin fin, dotada de unos salientes de poca altura que se corresponden con los alojamientos del núcleo que forman una alineación, cuyos salientes son separables por corte
- 5.
10. para dar acceso a dichos alojamientos, deslizando la envolvente sobre el núcleo aplanado, a lo cual contribuye la disposición ampliamente curvada de los extremos del propio núcleo.

15. Sean cuales fueren las circunstancias que concurren en la esencialidad del Modelo definido en la anterior reivindicación, cuyo objeto es:


2.- "UNA CAJA-ESTUCHE PERFECCIONADA".

- Consta la presente memoria de cuatro hojas foliadas, mecanografiadas por una sola cara y del dibujo
20. adjunto.

Barcelona, veintitrés de diciembre de mil novecientos sesenta.

P.A. de Inerga, S.A.,

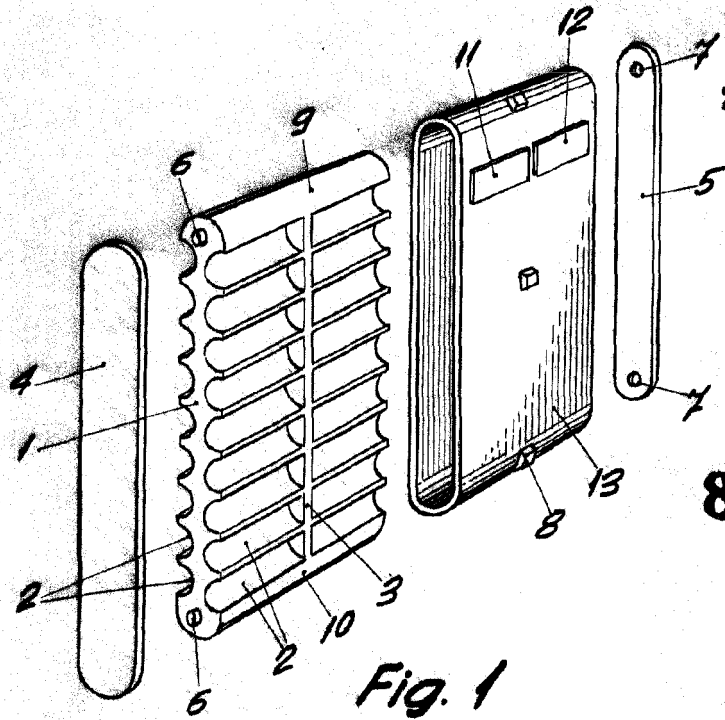
L. DURAN
P. P.



je.

INERGA, S.A.

AGUA UNICA



85214

Fig. 1

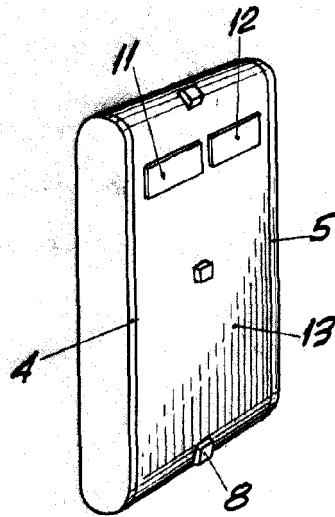


Fig. 2

BARCELONA, 29 DICIEMBRE DE 1950

L. DURAN

P.P.

ESCALA VARIABLE