

85198

85198



M O D E L O   D E   U T I L I D A D

por veinte años,

para todo el territorio español, por "UN ESTUCHE"  
cuyo privilegio se solicita a favor de la entidad  
española PLASTICFORM, S.L. con residencia en Bar-  
celona y domicilio en la calle Aribau nº 230, plan-  
ta 1ª, puerta H.

M E M O R I A   D E S C R I P T I V A

El estuche que constituye el objeto del presen-  
te Modelo servirá para su uso en la exhibición de  
objetos diversos mejorando los actuales medios de  
presentación especialmente de los objetos de regalo  
u otros que precisen un buen aspecto externo.

5

El Modelo que se preconiza consta de una pieza  
inferior, constituida por una plancha conformada,  
de acuerdo con el objeto que ha de contener y cuyo  
borde presenta una zona curva convexa y, en la parte



85198

5 superior, constituyendo el borde del estuche pro-  
piamente dicho, se presenta una zona de doble pared  
de sección en ángulo agudo de muy pequeña abertura,  
con el vértice redondeado, y unida a la primera  
zona externa mediante un reborde saliente plano  
mientras en la parte interior, y sensiblemente  
a la misma altura que el reborde citado, queda  
determinada una zona de apoyo periférica de la cual  
10 arranca el hueco interior, todo ello de modo que es-  
ta pieza es susceptible de ir cubierta con una tapa  
plana provista de un tabique periférico que se adap-  
ta por presión a la parte externa de la doble pared  
en ángulo anteriormente citada.

15 Se prevé disponer, en el interior de la primera  
pieza citada, y apoyada por su borde en la zona de  
apoyo del interior de la referida pieza, una segun-  
da pieza que, a su vez, en su interior, posee un  
hueco adaptado a la superficie externa del objeto  
a contener.

20 La segunda pieza citada, que podrá fabricarse del  
mismo material y color o, con preferencia, con as-  
pecto distinto y con distinta coloración, servirá  
para disimular el aspecto poco elegante del fondo  
de la primera pieza, al tiempo que permitirá que  
25 una misma caja pueda adaptarse a piezas distintas  
de dimensiones semejantes, cambiando únicamente la  
segunda pieza.

Otros detalles y características del Modelo de  
Utilidad, cuyo registro se solicita se irán ponien-



0510814


do de manifiesto en el transcurso de la descripción que se da a continuación y que hace referencia a la lámina de dibujos que a esta Memoria se acompaña en la que, de manera un tanto esquemática y tan sólo por vía de ejemplo, se representan los detalles preferidos del Modelo. Estos detalles hacen referencia a un posible caso de realización práctica, pero el Modelo no queda limitado a los detalles que se exponen, por lo tanto esta descripción debe ser considerada desde un punto de vista ilustrativo y sin limitación de ninguna clase.

La figura 1 muestra una planta del Modelo.

La figura 2 muestra un corte parcial transversal del mismo, por la línea 2-2 de la figura 1.

Como se aprecia, el nuevo estuche consta de la pieza inferior 1 constituida por una plancha, preferentemente embutida por vacío, conformada de acuerdo con el objeto a que se destine el estuche; el borde presenta la zona curvada 2 en media caña convexa y, en la parte superior, constituyendo el borde del estuche propiamente dicho, se encuentra la zona 3 de sección en ángulo agudo de muy pequeña abertura y con el vértice redondeado, cuya zona 3 se encuentra unida a la zona 1 mediante un reborde saliente 4.

En la parte interior del borde 3 se determina a la misma altura, sensiblemente, que el reborde 4, la zona plana 5 que contornea todo el estuche, de la cual arranca el hueco interior 6.



Esta pieza va cubierta por una segunda pieza a modo de tapa formada por la zona plana 7 rodeada por el tabique 8 el cual se apoya en la parte externa periférica de la zona 3.

5 En el interior de la pieza 1 se prevé disponer, apoyada en la zona 5, otra pieza supletoria 9 que posee el borde plano 9' en cuyo interior se determina un hueco conformado según la forma externa del objeto 10 que ha de contener.

10 Se hace constar a los efectos oportunos, que en el presente Modelo podrán introducirse las variaciones que la práctica y la experiencia aconsejen, siempre que, con las variantes que se introduzcan, no se altere, cambie o modifique la esencialidad del objeto descrito que queda resumida en las siguientes reivindicaciones que constituyen la

15

#### NOTA REIVINDICATORIA

20

1ª - "UN ESTUCHE", que consta de una pieza inferior, constituida por una plancha conformada, de acuerdo con el objeto que ha de contener y cuyo borde presenta una zona curva convexa y, en la parte superior, constituyendo el borde del estuche propiamente dicho, se presenta una zona de doble pared de sección en ángulo agudo de muy pequeña abertura, con el vértice redondeado, y unida a la primera zona externa mediante un reborde saliente plano mientras en la parte interior, y sensiblemente a la misma altura que el reborde citado, queda determinada una zona de apoyo periférica de la cual arranca el

25



85108

huevo interior, todo ello de modo que esta pieza es susceptible de ir cubierta con una tapa plana provista de un tabique periférico que se adapta por presión a la parte externa de la doble pared en ángulo anteriormente citada.

5

2ª - Un estuche, según la anterior reivindicación en el que se prevé que, en el interior de la primera pieza citada, existe, apoyada por su borde en la zona de apoyo del interior de la referida pieza, una segunda pieza que, a su vez, en su interior, posee un hueco adaptado a la superficie externa del objeto a contener.

10

3ª - "UN ESTUCHE"

Todo tal y conforme queda descrito y reivindicado en la Memoria descriptiva que antecede y que consta de cinco hojas escritas a máquina por una sola de sus caras y un plano que la ilustra.

15

MADRID, 14 ENERO 1961

PLASTICFORM, S.L.

P.A.,

Firmado: J. J. MORGADES Y GRANER

1 85 138

14

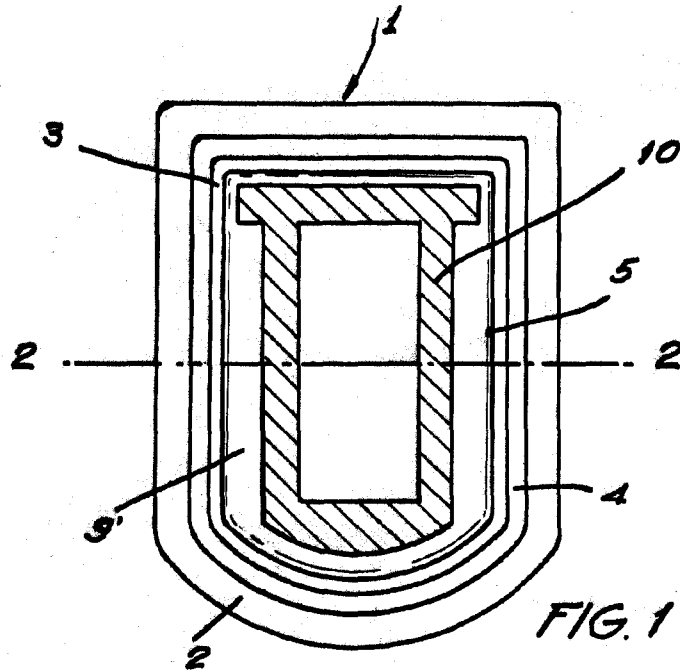


FIG. 1

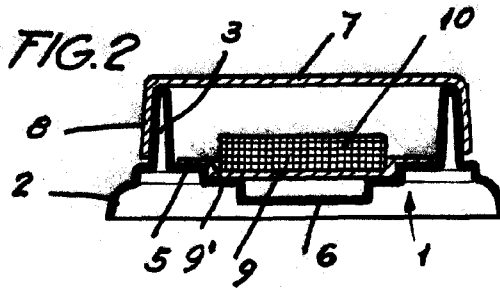


FIG. 2

MADRID 4 ENE 1967  
p.a. J. J. Morgades Graner  
p.p.  
*[Signature]*

Escala variable