

Nº 85 108



85 108

MODELO DE UTILIDAD

que por veinte años, para España y sus Posesiones, se solicita a favor de Don Eduardo BLANCHARD Castillo, de nacionalidad española, domiciliado en Zaragoza (España), Calle de Miguel Servet, 139, por "NUEVO JUEGO DE SALON".

Memoria descriptiva

La presente descripción se refiere, como su enunciado indica, a un nuevo juego de salón consistente, esencialmente, en una imitación de una partida de caza simulada con una pieza a cazar consistente en un juguete mecánico impulsado por su propio motor de cuerda, y provisto de un freno de seguridad que para el mecanismo motor en el momento en que la pieza no está correctamente asentada en el suelo, y una escopeta, también de juguete que proyecta dardos provistos de una contera elástica.

La esencialidad del juego consiste en disponer la



85108

15 pieza sobre el suelo y lista para efectuar un recorrido seleccionado por la posición de uno de los ejes de ruedas de que dispone para trayectorias rectas o curvilíneas y, posteriormente, abatirlas mediante el disparo de los citados dardos por medio de la escopeta.

20 Con objeto de evitar múltiples e innecesarias operaciones de dar cuerda al mecanismo motor de la pieza, se ha previsto el freno indicado, para que en el momento en que la pieza sufre el impacto de uno de los dardos, y precisamente, por la poca estabilidad que presenta su tren de ruedas respecto a la posición del centro de gravedad, que hace que vuelque muy fácilmente, se mantiene en reserva, para una nueva caza, la tensión de mecanismo necesaria para un recorrido posterior,

25 Para la mejor comprensión de cuanto antecede, se acompaña una hoja de planos en los que se representa, esquemáticamente, la invención, la cual a continuación y con referencia a los mismos planos, se describe detalladamente.

30 En la figura 1ª se muestra un aspecto general del juego.

La figura 2ª muestra, en detalle inferior, parte de los mecanismos que presenta la pieza simulada.

35 Según queda representado, la pieza a azar (1) dispone de una base inferior (2) en la que se apre-



10

87113

1

40 cian dos juegos de ruedas (3 y 4), de los cuales, los
primeros, (3), pertenecen al sistema de dirección, en
tanto que los segundos (4), son las ruedas motrices,
en las inmediaciones de las cuales existe una palan-
quita (5) que normalmente sobresale respecto al plano
descrito por los puntos de apoyo de las ruedas a las
que frena evitando la pérdida de la potencia de tracción
que se efectúa en el momento en que el peso del mismo
conjunto apoyando en el suelo sobre su base (2) y las
45 ruedas que en ella se presentan, hace que la palanquita
(5) libere el mecanismo, al que vuelva frenar en el
momento en que un dardo (6) hace contacto con cual-
quier punto de la superficie de la pieza a cazar (1),
logrando el vuelco de la misma. El dardo (6) se dispara
50 con la ayuda de una escopeta (7) que forma parte del
juego.

Para la obtención del impulso de avance necesari-
o en la pieza de caza, ésta presenta lateralmente,
una llavecilla (8) encargada de proporcionar la tensión
55 del resorte oportuno, en tanto que la trayectoria a ele-
gir se obtiene por giro del eje de ruedas (3), para lo
cual se prevé una ranura (9) en el bastidor del con-
junto que permite el giro sobre la articulación (10)
para alcanzar las posiciones comprendidas entre los
60 ejes señalados como A-A, para el avance recto, y B-B,



85203

para el avance en círculo.

65 Describa suficientemente la naturaleza y objeto de la presente invención, se hace constar que en ella podrán ser variables los materiales, formas y materiales de realización y, en general, aquellos otros detalles accesorios o secundarios que no alteren, cambien ni modifiquen la esencialidad propuesta.

NOTA

70 El Modelo de Utilidad que se solicita en España por veinte años, según la Legislación vigente, deberá recaer sobre "NUEVO JUEGO DE SALON", de acuerdo con las características esenciales de las siguientes:



1961

85108

REIVINDICACIONES

1ª.- "NUEVO JUEGO DE SALON", esencialmente caracteri-
zadp por comprender un mecanismo automovido por resorte
de cuerda, provisto exteriormente de una forma represen-
tativa de un animal de caza, y que dispone en la base
75 inferior de dos juegos de ruedas, de las cuales unas son
motrices y las otras de dirección, cuyas ruedas determinan
una base de apoyo de poca estabilidad, y una escopeta
de proyección de dardos provistos de punta de material
elástico que al alcanzar al conjunto del mecanismo
80 automovido, en cualquiera de sus puntos, lo hace vol-
car.

2ª.- "NUEVO JUEGO DE SALON", según la reivindicación
anterior y caracterizado porque en la base de susten-
tación del mecanismo automovido se presenta una palan-
85 quita, que, en reposo, se presenta sobresaliendo so-
bre el plano definido por los puntos de apoyo de las
ruedas en el suelo, y en este caso, la extremidad in-
terna de la palanquita ejerce una función de freno
en el mecanismo motor del conjunto, en tanto que en el
90 momento de apoyo del mismo sobre el suelo, el peso del
mismo hace que la palanca se mueva de manera tal que
libera al mismo permitiéndole en este caso, el avance au-
tomovido del mecanismo que simula la pieza de caza.

3ª.- "NUEVO JUEGO DE SALON", según las reivindi-
95 caciones anteriores y caracterizado porque el juego de

85108



10

100 ruedas de dirección del conjunto de ellas que apoyan sobre el suelo, quedan montadas sobre un eje común que presenta un punto intermedio entre las citadas ruedas un punto de articulación que permite el giro de este mismo eje en un plano paralelo al definido por los puntos de apoyo de las mismas ruedas sobre el suelo y a este mismo, con la particularidad de que este eje asoma lateralmente del bastidor del mecanismo a través de una ranura provista de entalladuras que admitan posiciones extremas para el desplazamiento de este mismo eje.

4ª.- "NUEVO JUEGO DE SALON"

Según queda sustancialmente descrito y reivindicado en la presente Memoria descriptiva que consta de seis hojas foliadas y mecanografiadas por una sola cara a la que se acompaña una de dibujos para su mejor comprensión.

Madrid,

10 ENE 1961

CARLOS BALLESTERO
P.P.

85108

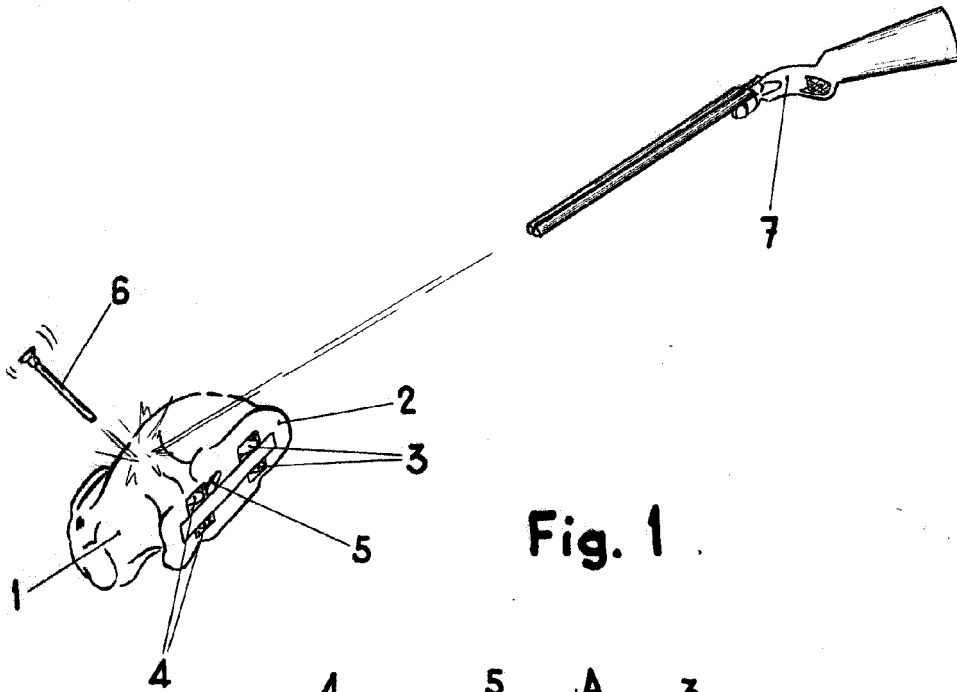


Fig. 1

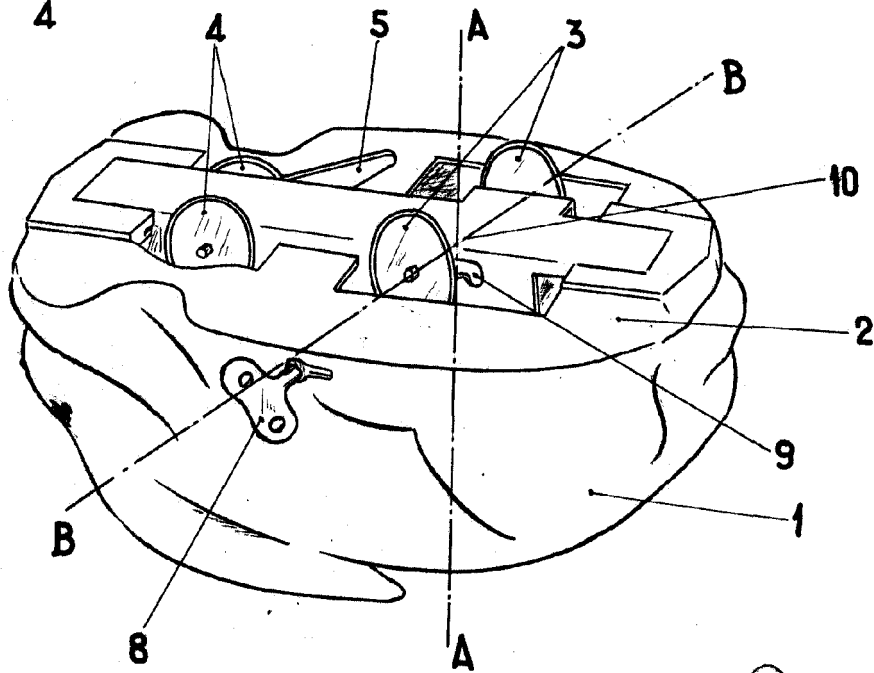



Fig. 2

CARLO...TERO
Madrid, P. P.



ESCALA VARIABLE