

№ 84967



84967

MODELO DE UTILIDAD  
=====

por VEINTE años

cuyo privilegio se solicita para España y todos sus territorios y plazas de soberanía, a favor de :

PRODUCTOS TRACTOR, S.A.

entidad española, domiciliada en Villafranca del Panadés (prov. de Barcelona), calle Parlamento, núm. 2, relativo a :

"SOPORTE EXPOSITOR".  
=====

84967



MEMORIA DESCRIPTIVA

El presente Modelo de Utilidad se refiere, como se indica en su enunciado, a un soporte expositor, adecuado para disponer ordenadamente unas series de artículos de iguales o semejantes características de envasado y destinados a su expendición. - - - - -

5.

Con este mismo fin son empleados diversidad de soportes, entre los cuales se ofrecen ciertas analogías, si bien, salvada la primera apariencia, se ponen en evidencia de forma manifiesta las ventajosas particularidades del tipo que se presenta en esta Memoria. - - - - -

10.

Los soportes ya conocidos, adolecen, en su mayoría, de algunas dificultades para la extracción de los artículos apilados, dada la angostura del espacio en que se ubican, de lo que se derivan pérdidas de tiempo en las operaciones de expendición. En consecuencia deja de obtenerse una de las ventajas básicas inherentes a estos dispositivos, siendo la otra ventaja la de facilitar el mostrado del producto para suscitar la atención de los posibles adquisidores, a cuyo efecto se acompañan argumentos publicitarios por medio de inscripciones o figuras alusivas al producto de referencia. - - - - -

15.

20.

En el soporte que se acaba de crear son mantenidas con integridad las citadas condiciones favorables, habiéndose agregado otras de indudable interés para solventar los inconvenientes que la práctica ha evidenciado en los tipos corrientes. - - - - -

25.

El soporte expositor que se expone en el presente

84967



Modelo de Utilidad, se caracteriza por el hecho de estar

- 30. constituido por unas series de varillas verticales dispuestas según alineaciones determinadas por otras varillas horizontales y en sentido longitudinal, acoplándose ambas por medio de otras varillas transversales, las cuales dan lugar a la delimitación de unos espacios aptos para contener apilamientos de los artículos destinados a ser expuestos, formando otros espacios intermedios de separación, todo ello de modo que la anchura del soporte resulte ligeramente inferior a la magnitud de los citados artículos, con el fin de que estos sobresalgan por la parte posterior a efectos de poder ser asidos con facilidad y extraídos. - - - - -

Como complemento del soporte descrito se aplican unos pies de apoyo en la base del mismo, mediante el aditamiento de unos fragmentos de varilla con proeminencia acodada, apropiados para sostener el conjunto sobre una superficie plana, siendo susceptibles de realización por prolongación de ciertas varillas de las empleadas para la construcción del propio soporte. - - - - -

- 45.
- 50. También se aplica un marco de varilla capaz de contener un cartel publicitario alusivo al producto, cuyo marco se sostiene por unión de los extremos de la varilla que lo constituye con las varillas trasversales de la parte superior del soporte, completándose la postura rígida del marco por doblado de las porciones extremas de la referida varilla para unirse al mismo marco. - - - - -

- 55. La ventaja sobresaliente aportada por el soporte presente, es la de permitir el asido directo de cada artículo de los que se hallan contenidos, y su extracción por la

84967



parte posterior, sin alterar el ordenamiento de los restantes artículos, lo cual viene favorecido por los espacios intermedios entre las varias columnas o apilamientos, en evitación de roces causantes de arrastres. Las restantes ventajas residen en la eficaz disposición para el mostrado de todos los artículos directamente a la vista, en la llamativa colocación del cartel publicitario, en la sencillez constructiva y bajo coste de producción, en la ligereza de peso, fácil acomodación, etc.. - - - - -

60.

65.

Para facilitar la comprensión de las ideas expuestas, dando a conocer al mismo tiempo diversos detalles de orden constructivo, se describe seguidamente una forma de realización del presente Modelo de Utilidad haciendo referencia a los planos que acompañan a esta memoria, los cuales, dado su fin primordialmente ilustrativo, deberán ser interpretados como desprovistos de todo alcance limitativo respecto a la amplitud de la protección legal que se solicita. En los dibujos: - - - - -

70.

75.

Figura 1, es una vista en perspectiva del soporte expositor. - - - - -


Figura 2, es una sección transversal, en alzado, del mismo soporte. - - - - -

Figura 3, es una sección horizontal del soporte de referencia. - - - - -

80.

Con relación a dichas figuras y a los números que sobre las mismas indican cada uno de los detalles del soporte representado, su descripción es como sigue a continuación. - - - - -

85.



El soporte expositor está constituido por unas varillas verticales (1) formando parejas, que dan lugar a unas separaciones mayores y otras menores, integradas dentro de sendas alineaciones anterior y posterior respecto al conjunto del soporte. - - - - -

90.

Otras varillas dispuestas horizontalmente, unas en sentido longitudinal (2) y otras transversalmente (3) realizan la conjunción y acoplamiento rígido del soporte. Las varillas longitudinales (2) están situadas delante y detrás adosadas directamente a las varillas verticales (1). Las varillas transversales (3) sirven para unir a las longitudinales (2). - - - - -

95.

Los espacios (4) destinados a colocar los artículos (5) a exponer quedan delimitados por las varillas verticales (1), formándose entre ellos otros espacios intermedios (6) de menor dimensión, a propósito para separar cada apilamiento de dichos artículos. - - - - -

100.

En la base del soporte se incluyen unos apoyos (7), igualmente de varilla, unidos a las varillas longitudinales (2), formando una porción saliente que toma contacto con la superficie de colocación del soporte. - - - - -

105.

En la parte superior de este soporte se dispone un marco para cartel anunciador, realizado por un aro (8) de varilla, ligeramente inclinado hacia atrás en este ejemplo. Los extremos (9) de esta varilla se extienden por la base del aro para formar una zona de apoyo y unión rígida sobre las varillas transversales (3), y finalmente se retuercen para cerrar sus puntas (10) contra el propio aro (8). Unas pinzas (11), distribuidas en la periferia del marco permiten la

110.

27967



115. sujeción del cartel. En este cartel, como se deduce, constan la marca, propiedades, precio y demás características del producto expuesto. - - - - -

120. Como se observa, principalmente en las figuras 1 y 2, los artículos envasados se disponen en sucesión vertical asomando los extremos posteriores por la parte también posterior del soporte, detalle de interés por cuanto se facilita en gran manera el asido de aquellos y su obtención; aún efectuando la extracción del envase situado en el plano inferior del apilamiento, no se desordena el conjunto, limitándose a su descenso. - - - - -

130. La estructura de este soporte forma un conjunto suficientemente rígido y con todas las condiciones prácticas apetecibles, compuesto por varillas continuas o independientes, con extremos unidos por soldadura, apto para utilizar en los comercios y lugares de exposición, indicado especialmente para productos de limpieza, comestibles, drogas, perfumería, farmacia, etc.. - - - - -

135. Por cuanto se ha expuesto se comprenderá que con el presente soporte se alcanzan todas las ventajas mencionadas en el comienzo de esta memoria, eludiéndose, por ende, los inconvenientes en ella apuntados. - - - - -

140. Habiendo descrito suficientemente las características ventajas y utilización del soporte expositor según el presente Modelo de Utilidad, debe hacerse constar, en resumen, que en el mismo podrán introducirse cuantas variantes de detalle la experiencia y la práctica puedan aconsejar, en cuanto a dimensiones, número de piezas integrantes, materiales empleados en la construcción de las mismas, forma de acoplamiento



145. mutuo y demás circunstancias accesorias, siempre que con ello no se desvirtúe su esencialidad, que es la que se concreta en la primera de las reivindicaciones que siguen, ya sea considerada aisladamente, ya sea considerada junto con una o varias de las reivindicaciones restantes. - - - -

N O T A

150. Se declaran de novedad, utilidad y propiedad para España y todos sus territorios y plazas de soberanía, las siguientes: - - - - -

R E I V I N D I C A C I O N E S

155. 1.- Soporte expositor, caracterizado por el hecho de estar constituido por unas series de varillas verticales dispuestas según alineaciones determinadas por otras varillas horizontales y en sentido longitudinal, acoplándose ambas por medio de otras varillas transversales, las cuales dan lugar a la delimitación de unos espacios aptos para contener

160. apilamientos de los artículos destinados a ser expuestos, formándose otros espacios intermedios de separación entre cada apilamiento, todo ello de modo que la anchura del soporte resulte ligeramente inferior a la longitud de los citados artículos, con el fin de que estos sobresalgan por la parte

165. posterior a efectos de ser asidos con facilidad y extraídos sin alterar el orden en el resto del apilamiento. - - - - -

170. 2.- Soporte expositor, según la reivindicación anterior, caracterizado por el hecho de aplicarse al mismo unos pies de apoyo en su base, mediante el aditamiento de unos fragmentos de varilla con proeminencia acodada, apropiados



84967

para sostener al conjunto sobre una superficie plana, siendo susceptibles de realización por prolongación de ciertas varillas de las que constituyen el propio soporte. - - - -

175. 3.- Soporte expositor, según la reivindicación primera, caracterizado por la inclusión de un marco de varilla capaz para contener un cartel anunciador alusivo al producto presentado, cuyo marco se sostiene por la unión de los extremos de la varilla sobre las varillas transversales de la parte superior del soporte, retorciéndose sus puntas para cerrarlas contra el propio marco para refuerzo de su rigidez. - -  
180.

4.- "SOPORTE EXPOSITOR". - - - - -

185. Todo ello tal como se describe y reivindica en la presente memoria que consta de ocho hojas, foliadas y mecanografiadas por una sola de sus caras, y de una lámina de dibujos que la ilustra.

BARCELONA, 17 DIC. 1960

P. A.

84187



Fig. 1

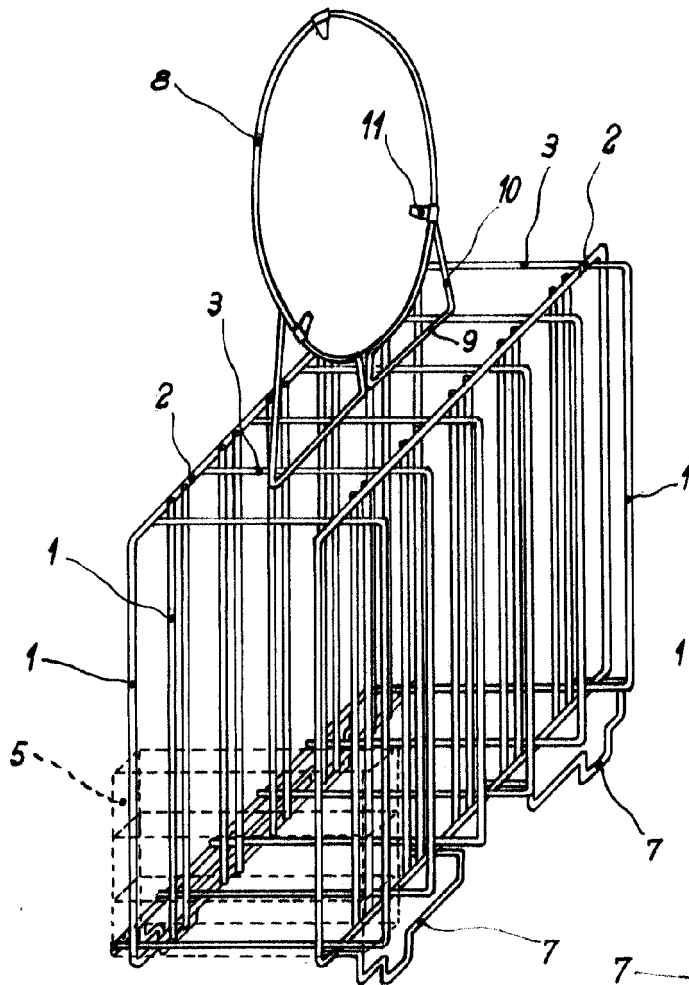


Fig. 2

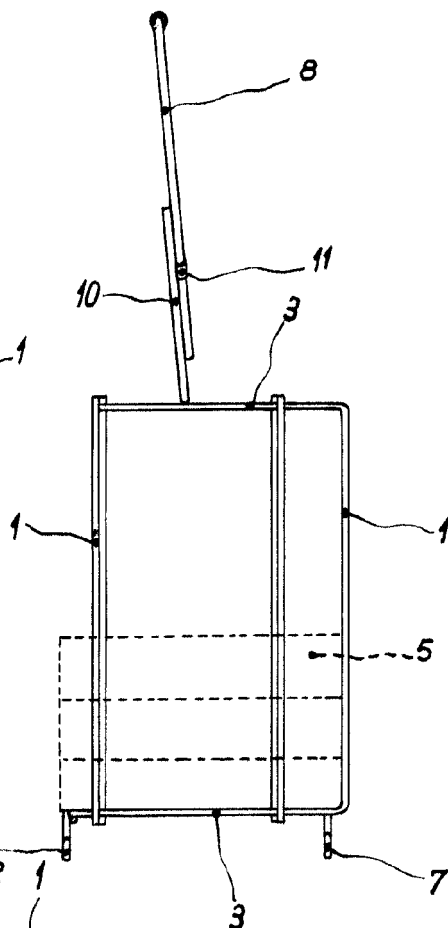
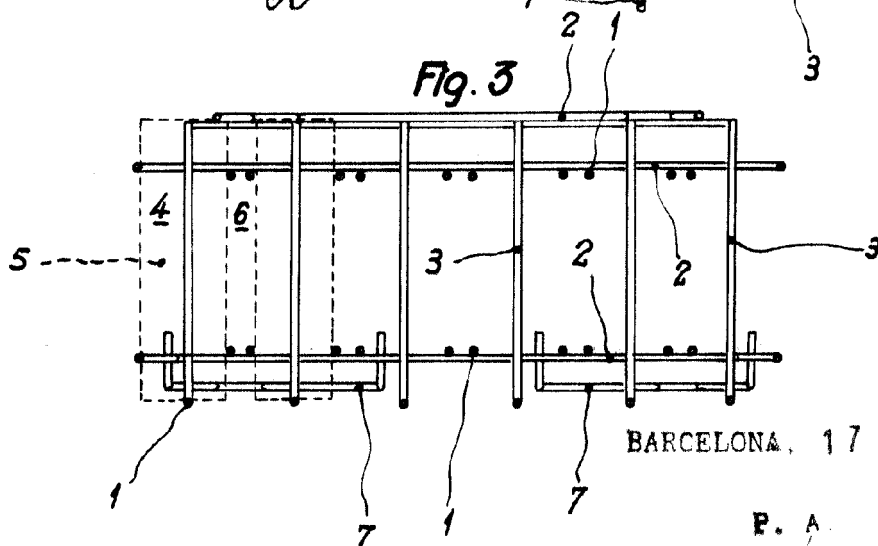


Fig. 3



BARCELONA, 17 DIC. 1960

P. A.

Escala variable