

H/V.



84908

- 1 -

Memoria Descriptiva

para

un Modelo de Utilidad,
por veinte años en España

a favor de

Ibérica de Cremalleras, S. A.

- sociedad española -

residente en

M a d r i d (3)

Olivos, nº 3

por:

" SOPORTE PARA BOLSOS "




84308

El presente modelo de utilidad se refiere a un soporte para bolsos, destinado a dejar colgados los mismos o elementos análogos, del borde de una mesa, repisa o equivalente.

5 El dispositivo que se reivindica consiste esencialmente en un apoyo constituido por una caja, que en la parte inferior lleva incrustado en su fondo un disco de material adherente, y en la superior se cierra por una tapa, yendo ésta y la caja atravesadas diametralmente por la parte horizontal
10 tal de una varilla o alambre acodado doblemente, cuyo codo inferior forma el gancho destinado a recibir el asa del bolso o elemento análogo, y remata en un botón o bola incrustada en el extremo de la varilla o alambre.

15 Concretaremos las características del dispositivo que se reivindica, con referencia a las adjuntas figuras, que corresponden únicamente a una forma de ejecución, sin carácter alguno limitativo, que se presenta a título de ejemplo de realización con el fin indicado, ya que la forma, dimensiones y materiales con que se fabriquen las distintas piezas,
20 serán en cada caso las que se estimen pertinentes, para la aplicación concreta de que se trate, sin que tales variaciones, así como las que se hagan en detalles de presentación, afecten a la esencialidad reivindicada, por lo que los soportes para bolsos que se fabriquen con cualquiera de esas modificaciones,
25 no serán sino variantes, igualmente comprendidas y protegidas por el presente registro.



3.-

84008

La fig. 1 presenta la proyección en planta de un soporte para bolsos de señora u otras aplicaciones, establecido de acuerdo con lo que se reivindica y visto por la parte superior.

5

La fig. 2 muestra la proyección en alzado del conjunto del soporte.

La fig. 3 corresponde a la vista del mismo por la parte inferior.

10

La fig. 4 detalla en representación análoga a la de la fig. 2 y secciones parciales, la disposición del soporte.

La fig. 5 ilustra una de sus aplicaciones.

15

Con referencia a dichas figuras y a los números que sobre ellas designan las partes y detalles del soporte representado, que interesan a los fines de esta memoria, la descripción del mismo es como sigue:

20

Está constituido por la caja 9, que en la parte inferior lleva acoplada la pieza 4 de goma esponjosa antideslizante, que se sujeta por sus bordes en la ranura 13 dispuesta al efecto.

25

Dicha caja va cerrada por la tapa superior 1, yendo atravesadas las dos, una vez acopladas por el brazo 5 del soporte propiamente dicho 6, cuyo brazo se prolonga en el muñón 3 que encaja en los taladros dispuestos al efecto en la caja 9 y en la tapa 2.

En 15 y 10 se indica el orificio de salida de



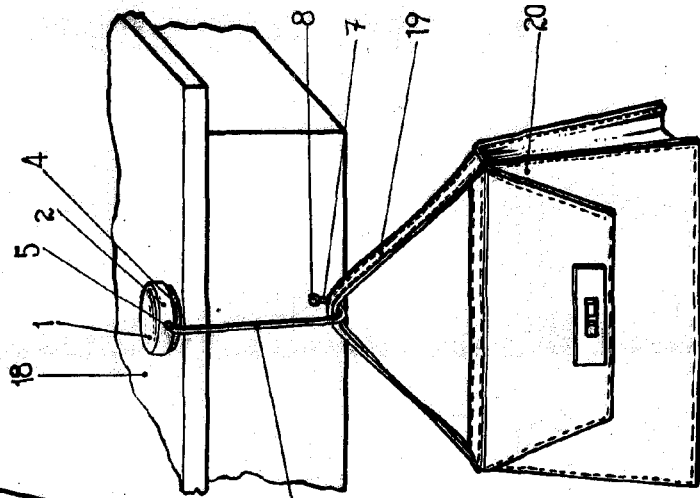
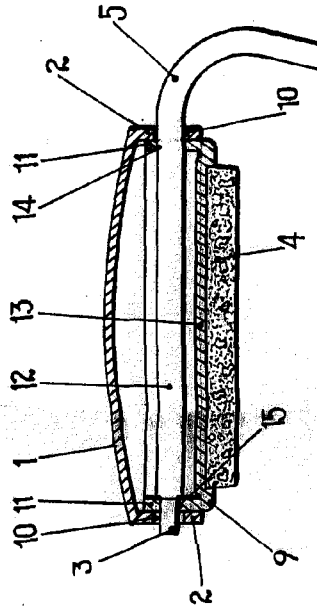
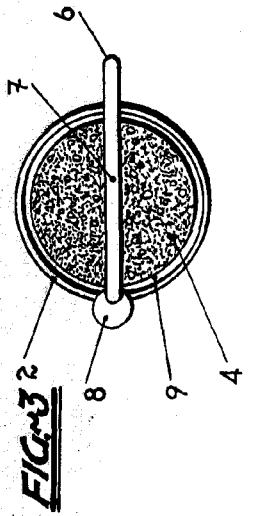
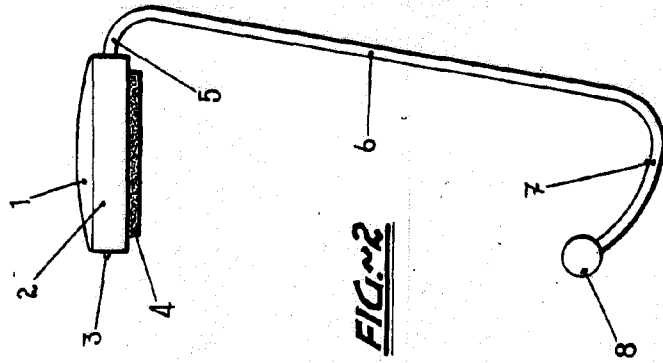
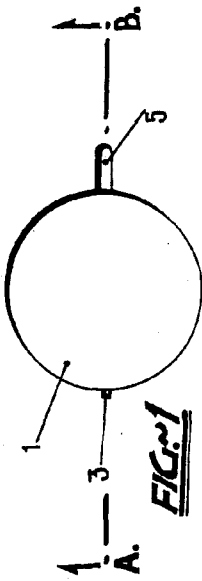
4.-

84908

ese muñón o pivote 3, en 11 la parte de la caja que queda por encima del trozo 12 de soporte que atraviesa ambos elementos como se ha dicho, y en 14 el orificio de entrada del brazo 5.

5 La varilla o alambre doblado que constituye el soporte propiamente dicho, a partir del brazo 5 se acoda para prolongarse oblicuamente en la parte 6 que vuelve a doblarse presentando el gancho 7, del cual se cuelga el asa 19 del bolso 20 cuando el conjunto descansa por su goma 4 sobre la mesa 18 o elemento equivalente (fig. 5).

10 En el extremo 16 del alambre 6 va montado el botón o bola 8, a cuyo efecto presenta el orificio 17.



ESCALA VARIABLE

Alcázar