

84828



84828

MODELO DE UTILIDAD
=====

por VEINTE años

cuyo privilegio se solicita para España y todos sus territorios y plazas de soberanía, a favor de:

D. ENRIQUE BASSAS GRAU

de nacionalidad española, con residencia en Barcelona, Paseo de Gracia núm. 12, relativo a :

"ESTUCHE DISTRIBUIDOR".
=====

84828



MEMORIA DESCRIPTIVA

El presente Modelo de Utilidad se contrae, conforme se indica en su enunciado, a un estuche distribuidor, especialmente a uno destinado a la distribución de productos diversos, tales como por ejemplo, productos farmacéuticos que se presentan bajo la forma de comprimidos, pastillas, gránulos, polvos y otros. - - - - -

5.

Este estuche es de tipo de tapa deslizante y presenta, tanto sobre su fondo como sobre su tapa, un pequeño tabique transversal que se extiende, para la caja sobre una parte de su anchura y, para la tapa, sobre la otra parte de dicha anchura. Dichos tabiques están decalados longitudinalmente uno con respecto al otro, de tal manera que el de la tapa está próximo a uno de los bordes transversales, mientras que el de la caja está a una cierta distancia del borde transversal correspondiente, con el fin de permitir la formación de un pequeño compartimiento en el cual, cuando la caja está abierta, el producto a distribuir se encuentra aislado del resto del producto, el cual se mantiene encerrado en la caja por los dos tabiques respectivamente, el de ésta y el de la tapa. No obstante dicho compartimiento se comunica con el resto de la caja, cuando ésta está cerrada. - - - - -

10.

15.

20.

Para facilitar la comprensión de las ideas precedentes, dando a conocer al mismo tiempo diversos detalles de orden constructivo, se describe seguidamente una forma de realización del presente Modelo de Utilidad, haciendo referencia a los planos que acompañan esta memoria, los cuales dado su fin primordialmente ilustrativo deberán ser

25.

84828



30. interpretados como desprovistos de todo alcance limitativo respecto a la amplitud de la protección legal que se solicita. En los dibujos: - - - - -

Figura 1, representa una vista en planta, por la parte exterior, de la tapa del estuche. - - - - -

35. Figura 2, representa una sección longitudinal en alzado de dicha tapa, según la línea II-II de figura 1. - - -

Figura 3, representa una vista en alzado transversal de la mencionada tapa. - - - - -

Figura 4, representa una vista en planta de la caja.

40. Figura 5, representa una sección longitudinal de dicha caja, según la línea V-V de figura 4. - - - - -

Figura 6, representa una sección según la línea VI-VI de figura 4. - - - - -

45. Figura 7, representa una vista en planta del estuche dosificador totalmente cerrado. - - - - -

Figura 8, representa una sección longitudinal según la línea VIII-VIII de figura 7. - - - - -

Figura 9, representa una sección transversal según la línea IX-IX de figura 7. - - - - -

50. Figura 10, representa una vista en planta con la tapa un tanto abierta en orden a permitir la salida de un comprimido. - - - - -

Figura 11, representa una sección longitudinal del estuche, según la línea XI-XI de figura 10. - - - - -



84828

55. Con referencia a dichas figuras y a los números que sobre ellas indican cada una de las partes y detalles del estuche distribuidor representado, su descripción es como sigue: - - - - -

60. El estuche (1), objeto de este Modelo de Utilidad, está constituido esencialmente por una caja (2), propiamente dicha de perfil general paralelepípedo, y de una tapa (3), montada en forma deslizante sobre dicha caja (2). - - -

65. La caja (2) presenta sobre su fondo un pequeño tabique transversal (4), que se extiende sobre una parte de la anchura de esta última, a partir de uno de sus bordes longitudinales. - - - - -

70. La tapa (3) presenta, de la misma manera, bajo su fondo un pequeño tabique (5) que se extiende sobre una parte de su anchura, pero a partir de una cierta distancia de su borde longitudinal opuesto. Mientras que el tabique (4) de la caja (2) está situado a una cierta distancia de uno de los bordes transversales de aquella caja, con el fin de delimitar un compartimiento (6), el tabique (5) de la tapa (3) está situado en las proximidades inmediatas del borde transversal correspondiente de la tapa (3). - - - - -

75.

80. Encontrándose la tapa (3) en la posición de cierre de la caja (2), como se muestra en figuras 7, 8 y 9, los dos tabiques (4) y (5) están decalados longitudinalmente, uno con respecto al otro, resultando, como se observa en figura 7 que el compartimiento (6) de la caja (2) comunica con el conjunto de la cámara formada por esta caja (2). Si esta contiene, por ejemplo, comprimidos (7), cuyas dimensiones son tales que un solo comprimido puede estar alojado en

84828



85. el compartimiento (6), es posible, inclinando la caja (2), hacer deslizar los comprimidos (7) e introducir uno en el compartimiento (6). - - - - -

90. Para extraer este comprimido (7), basta abrir parcialmente la caja, haciendo deslizar su tapa (3) hasta que uno de los extremos de su tabique (5) entre en contacto con el extremo libre del tabique (4) de la caja (2). En este momento el compartimiento (6) se encuentra aislado del resto de la caja (2), pero abierto de tal manera que no resta más que voltear la caja para permitir que el comprimido (7) pueda ser extraído. - - - - -

95. El inmediato cierre del estuche (1), por retorno de su tapa (3) a su posición primitiva, pone nuevamente al compartimiento (6) en comunicación con el resto de la caja, lo que permite que un nuevo comprimido (7) se deslice hasta alojarse en dicho compartimiento (6). - - - - -

100. Se comprende que los medios tanto de la caja como de su tapa, que permiten asegurar el deslizamiento de una con respecto a la otra y la retención de una sobre la otra pueden ser cualesquiera. - - - - -

105. Habiendo efectuado la descripción que precede debe hacerse constar que en la realización de este Modelo de Utilidad podrán aplicarse todas las variantes de detalle que la experiencia y la práctica puedan aconsejar, en cuanto a dimensiones, número de piezas integrantes, materiales empleados en la construcción de las mismas, forma de acoplamiento

110. mútuo y demás circunstancias de carácter accesorio, siempre que con ello no se desvirtúe su esencialidad, que es la que

84828



se resume y concreta en los términos de la primera de las reivindicaciones que siguen. - - - - -

N O T A

115. Se declaran de propiedad, novedad y utilidad para España y todos sus territorios y plazas de soberanía, las siguientes: - - - - -

R E I V I N D I C A C I O N E S

120. 1ª.- Estuche distribuidor, caracterizado por presentar, tanto sobre su fondo como en el de su tapa, un pequeño tabique transversal que se extiende, para la caja, sobre una parte de su anchura y, para la tapa, sobre la otra parte de su anchura, los cuales tabiques están decalados longitudinalmente uno con respecto al otro, de manera que el de la tapa está próximo a uno de sus bordes transversales, mientras que el de la caja está a una cierta distancia de su borde transversal correspondiente, con el fin de permitir la formación de un pequeño compartimiento, en el cual, cuando la caja está abierta, el producto a distribuir se encuentra aislado, mientras que el resto del producto se encuentra encerrado en la caja por los dos tabiques respectivamente de ésta y de la tapa, estando dicho compartimiento en comunicación con el interior de la caja cuando ésta está cerrada. - - - - -

135. 2ª.- "ESTUCHE DISTRIBUIDOR". - - - - -

Todo ello conforme se describe y reivindica en la presente memoria que consta de siete hojas, foliadas y

84828



mecanografiadas por una sola de sus caras, y de una lámina de dibujos que la ilustra.

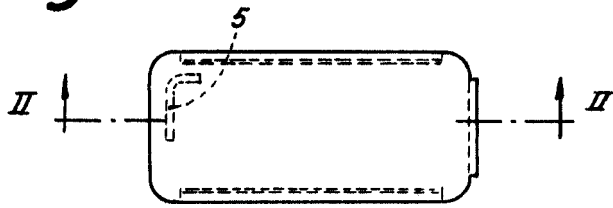
BARCELONA, 13 DIC. 1960

P. A.

MARCELINO CURELL SUÑOL

P. P.

Fig. 1



84828

Fig. 2




Fig. 3

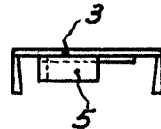


Fig. 4

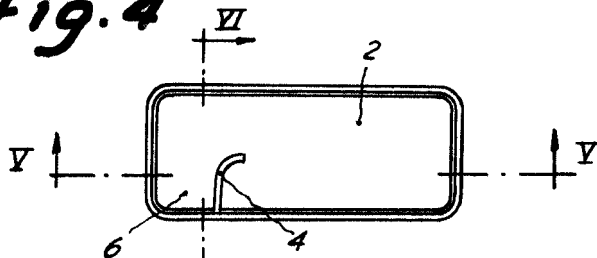


Fig. 5

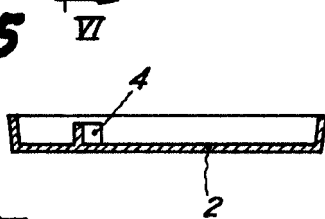
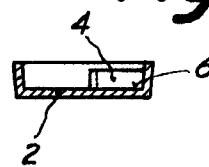
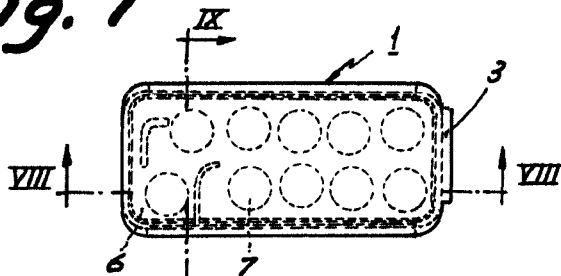


Fig. 6



BARCELONA, 13 DIC. 1960

Fig. 7



P. A.

MARCELINO CURELL SUÑOL

P. P.

Fig. 8

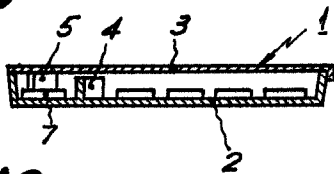


Fig. 9

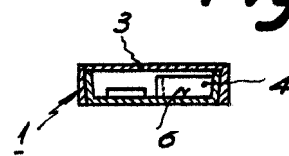


Fig. 10

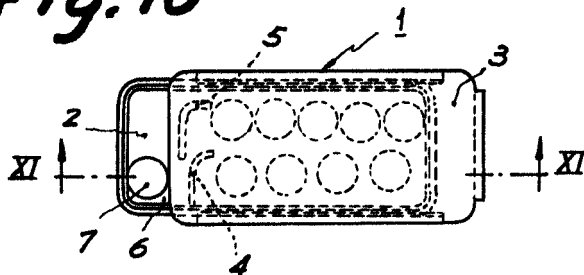
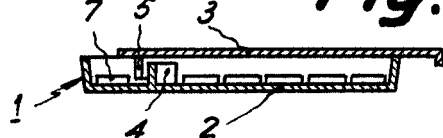


Fig. 11



Escala variable