



84750

M O D E L O  
D E  
U T I L I D A D

a favor de Doña Ana CALAFÍ REGOJO y Don Alberto MARCET BALLETBÓ, de nacionalidad española, ambos residentes en Hospitalet de Llobregat (Barcelona), Calle Mosén Jacinto Verdaguer, 21-23, por "CHARNELA PARA GAFAS".

- . -

MEMORIA DESCRIPTIVA

El presente modelo de utilidad tiene por objeto un nuevo tipo de charnela para gafas, especialmente diseñado para aquéllas de talón curvado.

- En la actualidad, las monturas de gafas presentan al descubierto los goznes de la charnela, pero con este nuevo sistema de articulación los goznes quedan totalmente ocultos dentro del mismo frontal y patillas y la charnela presenta el aspecto de embellecedor ocultando bajo esta apariencia su verdadero cometido.
- 5.
10. La charnela para gafas objeto de esta invención

9 DIC 1969  
84750



5. consiste esencialmente en una pieza metálica en forma de "U", en cuyas dos alas se han practicado dos taladros y prolongada en uno de sus extremos con una parte destinada a armonizar las líneas de la charnela con las de la montura. En los extremos de las patillas y a ambos lados del frontal se practican dos ranuras adecuadas para que en ellas se acoplen las alas de la charnela, y mediante dos pasadores o tornillos alojados en unos taladros practicados en el frontal y patillas quedan unidos a la charnela.

10.


Para mayor claridad de lo expuesto se acompaña una lámina de dibujo, en la que se ha representado a título de ejemplo, no limitativo del alcance del presente modelo de utilidad, una forma de realización de una charnela para gafas según las características descritas anteriormente.

15.

En dichos dibujos, la figura 1 es una vista en perspectiva parcial de una gafa con la charnela montada, la figura 2 es una vista lateral de un puente o frontal provisto de ranuras y taladros apropiados para el montaje de la charnela que nos ocupa, la figura 3 es una vista en planta de uno de los extremos del frontal de la figura anterior; las figuras 4 y 5, son dos vistas del extremo de una varilla o patilla con los taladros y ranuras necesarias para el montaje en vistas parciales, lateral y en planta, respectivamente y las figuras 6, 7 y 8 muestran las proyecciones octogonales de una charnela con una parte en forma de "U" y un extremo en forma decorativa.

20.

25.



- 9 DIC. 19

92750

k

5. La charnela para gafas ilustrada en las figuras comprende, una pieza metálica -1- con una parte en forma de "U", cuyas aletas -2- están provistas de dos orificios -3- lisos o roscados según convenga, y de una prolongación -4- que constituye un motivo de adorno y que en el dibujo se ha representado plana, pero que es susceptible de tomar la forma del talón del frontal de la montura si está curvado.

10. En el frontal de la montura de las gafas, -5- se han practicado dos ranuras -6-, de medidas adecuadas para que en ellas se ajuste el extremo de las aletas -2- y un orificio -8-, en el que se alojará un pasador o tornillo -9- que sujeta la charnela al frontal en forma rígida o sea sin articulación.

15. En el extremo de las patillas -10- también se han practicado dos ranuras -11- y un orificio -12- de forma y medidas adecuadas para que en ellos quede montado en disposición de giro el extremo -13- de las aletas de la charnela por medio de un pasador o tornillo -14- que queda alojado en el interior del orificio -12-.

20. La forma de utilización del nuevo tipo de charnela para gafas que nos ocupa queda suficientemente clara por los dibujos que se acompañan y por la descripción efectuada.

25. Con la nueva charnela para gafas objeto del presente modelo de utilidad se logra una montura satisfactoriamente articulada pero sin partes salientes, con la que es factible su pulido completo tanto interior como exteriormente, por lo que se consigue un acabado impecable.

29 DIC. 19

84750



- Serán independientes del objeto de la presente solicitud de modelo de utilidad, los tamaños, formas, adornos eventuales, materiales empleados en su construcción, los detalles de realización, y en general cualquier característica constructiva o accesoría que no se aparte modifique o altere la esencia del presente modelo de utilidad.

N O T A

Se reivindica como objeto del presente modelo de utilidad:

10. 1. Charnela para gafas, que se caracteriza por estar constituida por una pieza alargada y de sección "U" cuyas ranuras presentan sendos pares de taladros alineados y encajan en cortes respectivos formados en los extremos del frontal y de las patillas a los que se acopla mediante pasadores que atraviesan dichos taladros y los correspondientes, dispuestos en las partes articuladas, estando la parte central de la "U" dispuesta como embellecedor que se adapta a dichas partes tanto si son rectas o en forma curvada.
- 151 20. 2. Charnela para gafas, según la reivindicación anterior, que se caracteriza por el hecho de que la unión entre charnela y frontal es rígida, y en cambio la unión entre charnela y patilla se lleva a cabo en forma articulada.

28 DIC.



84750

3. Charnela para gafas.

Todo ello según queda descrito y reivindicado en la presente memoria descriptiva que consta de cinco hojas foliadas, escritas a máquina por una sola cara.

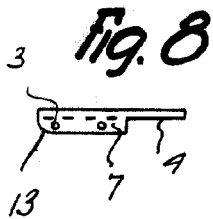
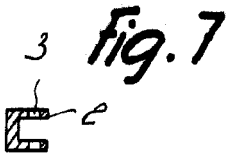

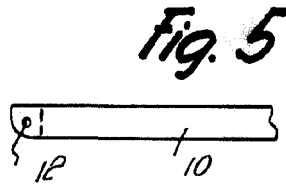

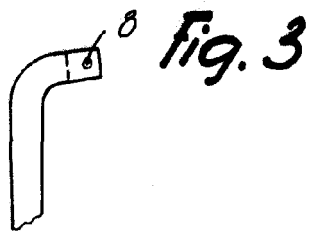
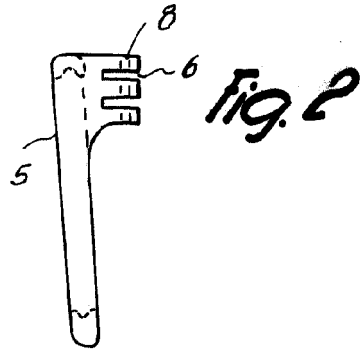
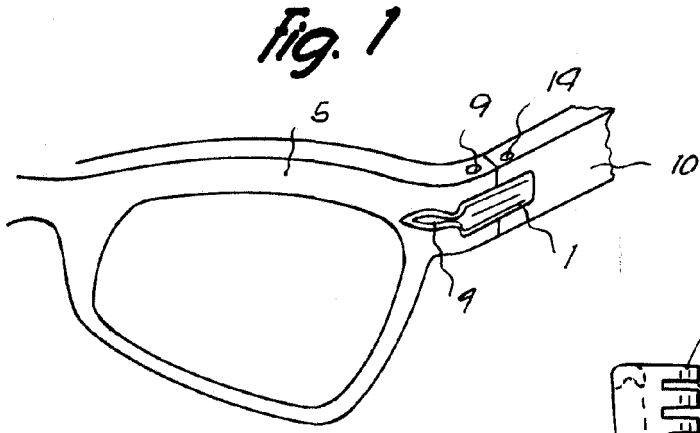
Barcelona, a 9 de diciembre de 1960

Ana CALAFÍ REGOJO  
Alberto MARCET BALLETBÓ

p.a.

- 9 DIC

84750



Barcelona, 9 Diciembre 1960  
Ana Calafi Regojo  
Alberto Marcet Ballebó  
A.G.

7599