

81540

M O D E L O  
D E  
U T I L I D A D

a favor de Doña Luisa BELLSOLELL RAMÓN, de nacionalidad norteamericana, residente en BARCELONA, calle Balmes, 265, por "UTENSILIO RECOGEDOR".

- . -

MEMORIA DESCRIPTIVA

La presente invención se refiere a un utensilio recogedor, el cual se caracteriza esencialmente porque su estructura constitutiva impide que las materias en él recogidas puedan caer del mismo, por acción o movimiento involuntario durante su manejo, como suele ocurrir con los recogedores usuales.

El indicado utensilio se caracteriza por presentar su fondo constituido por una placa de contorno adecuado, y sección longitudinal escalonada en profundidad hacia el borde posterior de cuya placa se prolongan en



84740

la forma corriente las paredes de altura creciente hacia atrás en sus bordes laterales y por la posterior en otra por lo general uniforme en la que va dispuesta una empuñadura adecuada. Tal perfil de la placa de fondo da lugar, en el interior del utensilio, a diversas secciones de fondo creciente, en las que es susceptible de ser acumulada la materia a recoger y cuyas sucesivos escalonados frontales evitan su caída involuntaria.

5. Para la mejor comprensión de cuanto se indica en la presente memoria descriptiva se acompaña un dibujo en el que, tan sólo a título de ejemplo, se representa un caso práctico de realización de un utensilio recogedor de las características indicadas.

10. En dicho dibujo la figura 1 muestra una vista en perspectiva de un recogedor, conformado a modo de pala; y la figura 2 una vista en sección del mismo.

15. El aludido utensilio está constituido por una placa -1-, de contorno sensiblemente trapecial, de sección longitudinal escalonada en profundidad hacia el borde posterior, que determina en la misma diversos cuerpos -2- formando escalones -3-. Los bordes laterales de la placa -1- se prolongan en paredes -4- de altura creciente hacia el borde posterior, que se continúa en otra pared -5-, de altura uniforme, con un refundido -6-, central, del que parte la empuñadura -7-, del utensilio con ojal -8- para su suspensión. La cavidad determinada por éste da lugar, en virtud del perfil dado a la placa -1-, a diversas secciones escalonadas, de fondo en los

25 NO



1840

cuerpos -2-, las cuales son de altura creciente, siendo la máxima la inmediata a la expulsadura -7-.

Como se deduce de la descripción hecha y por la observación del dibujo la característica básica del utensilio objeto de la invención es la de presentar como base

5. colectora, la placa -1-, con fondos distintos, -2-, de profundidad creciente, limitados en su pared o borde

10. frontal por escalones -3- que impiden la salida o caída de la materia recogida en los movimientos normales de la manipulación del utensilio, lo cual simplifica y facilita la operación de recogida.

Es evidente, por tanto, que, aun cuando en lo que se ha expuesto y descrito, se hace referencia a un recogedor en forma de pala, éste podría presentar cualquier

15. otra conformación adecuada, tal como, por ejemplo, ir dotado de un mango vertical, constituyendo un recogedor básico de los utilizados para las operaciones de barrido usuales. Ello no se saldría del ámbito de la invención,

20. siempre que se respete la característica común del fondo escalonado en profundidad creciente hacia la parte posterior, tal como se ha explicado.

- . -

#### NOTA

Se reivindica como objeto del presente modelo de utilidad;

1. Utensilio recogedor, que se caracteriza por

1 84540 25 NOV



tener su fondo constituido por una placa de contorno adecuado y sección longitudinal escalonada de profundidad creciente hacia el borde posterior, determinando el perfil de dicha placa, en el interior del utensilio, diversas secciones situadas en planos sucesivos en las que es susceptible de ser acumulada la materia a recoger, cuya salida o caída queda impedida por los escalones frontales de aquellas secciones.

2. Utensilio recogedor.


10. La presente memoria consta de cuatro hojas foliadas, escritas a máquina por una sola cara.

Barcelona, a 25 de noviembre de 1960

Luisa BELLSOLELL RAMON

p.a.

L. FORTI



25 M

84540

Fig. 1

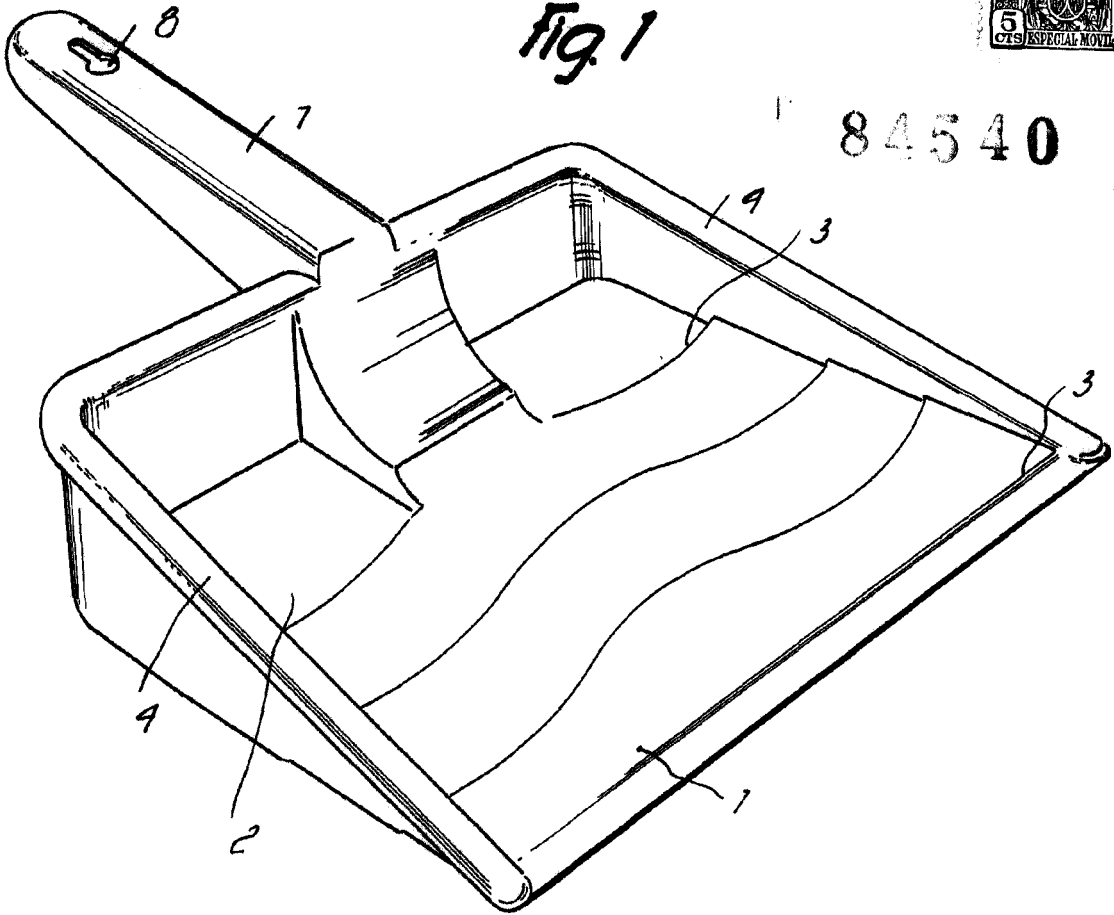
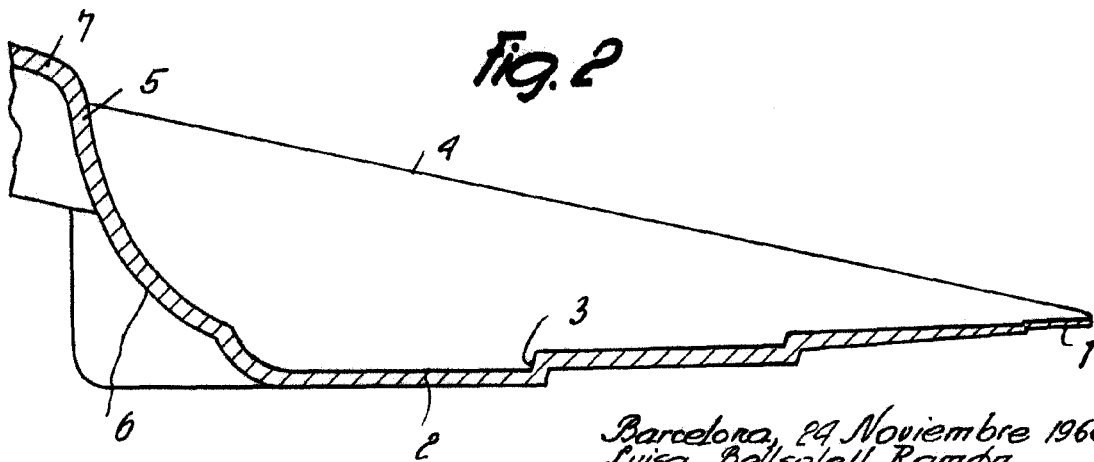


Fig. 2



Barcelona, 24 Noviembre 1960  
Luisa Bellsollell Ramón  
p.a.

7538