

208



83671

MEMORIA DESCRIPTIVA

DE

MODELO DE UTILIDAD

EN

ESPAÑA

Por veinte años

á favor de Don Luis Muñoz-Delgado Ortiz

de nacionalidad - Española

domiciliado en Madrid- Velázquez, 80

por: "UN CHUPETE PERFECCIONADO"



00071

Los chupetes utilizados por los niños, de no estar dotados de una cubierta que los protejan durante el tiempo que no los utilizan, están expuestos a quedar en contacto con cuantos objetos le rodeen, con el correspondiente perjuicio en higiene. En vista de ello, se han previsto algunos, con una caperuza protectora, pero, esta caperuza, por ser independiente del chupete, termina por perderse y no tener ningún cometido, perdurando los inconvenientes apuntados.

Con el fin de eliminar tales inconvenientes, se ha ideado este chupete que se cita, el cual está dotado de una caperuza extensible, formando conjunto con el mismo, de forma que según se haya de utilizar el chupete o no, esta caperuza queda plegada o extendida, pero siempre unida permanentemente al chupete sin posibilidad de pérdida.

Por el aludido objeto se solicita el correspondiente privilegio de MODELO DE UTILIDAD, conforme y el amparo del vigente Estatuto sobre Propiedad Industrial, a fin de garantizar a favor del recurrente el derecho a la explotación exclusiva del mismo en toda España.

A continuación se hará una detallada descripción del chupete aludido con referencia a los planos que se acompañan, en los cuales se representan:

En la figura 1: Vista exterior del chupete para su uso.

En la figura 2: Vista exterior del chupete con la caperuza desarrollada.



03671

En la figura 3: Sección longitudinal del chupete en la posición de la figura 1.

En la figura 4: Sección longitudinal del mismo en la posición de la figura 2.

5 Según el ejemplo de ejecución representado, el chupete que se preconiza, está constituido por una base -1- en la que en su centro, se ha previsto un saliente de forma troncocónica -2- con su base mayor hacia arriba, en la que se asienta el chupete propiamente dicho -3-.

10 Rodeando este saliente -2-, se ha previsto una espiral -4- de la misma forma troncocónica, que tiene su extremo interior unido al saliente -2-, mientras el exterior queda unido a una caja exterior -5- que cubre totalmente a la espiral cuando ésta queda plegada, habiéndose previsto en esta caja un orificio -6- en su tapa -7-, para paso del chupete y que acopla perfectamente sobre la base superior del saliente -2- cuando queda cerrado.

20 De esta forma, con la simple acción de tirar de la tapa de la caja hacia arriba, la espiral se desarrolla formando una cubierta troncocónica que cubre totalmente al chupete -3-, no siendo necesario más que oprimir la tapa de la caja -7- para que ésta oprima a la espiral, dejándola rodeando a la base -2- y por tanto el chupete descubierto para su utilización.

30 La forma, materiales y dimensiones, podrán ser variables y en general cuanto sea accesorio y secundario siempre que altere, cambie o modifique la esen-

20 00



83671

cialidad del objeto descrito.

Los terminos en que queda redactada esta memoria son ciertos y fiel reflejo del objeto descrito, debiéndose tomar con caracter amplio y nunca en forma limitativa.

N O T A

Se reivindican como propios y nuevos para que sean objeto de registro de un Modelo de Utilidad en España, por veinte años, los puntos siguientes:

1.- Un chupete perfeccionado, caracterizado por haberse previsto una cubierta protectora del mismo, constituida por una espiral, fija por su extremo interior a la base del chupete y por el exterior a una caja dotada de orificio central en su tapa, para paso del chupete, a fin de que ésta, cubra a la espiral cuando se repliega sobre sí misma quedando formando anillos concéntricos alrededor de la base.

2.- UN CHUPETE PERFECCIONADO.

Todo conforme se describe en la memoria que antecede, se ilustra como ejemplo de ejecucion en los planos unidos a ella y se reivindica en su Nota.

Esta memoria consta de cuatro hojas foliadas y escritas a máquina por una sola cara.

Madrid, 20 de Octubre de 1.960

Luis-Muñoz-Delgado Ortiz

P. A.  
S.M.

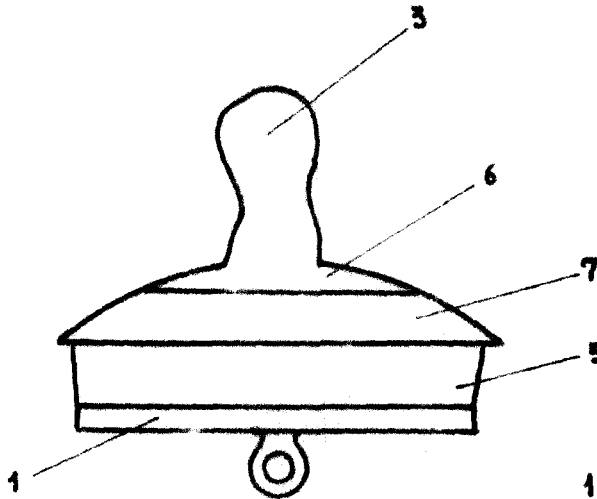


FIG. 1

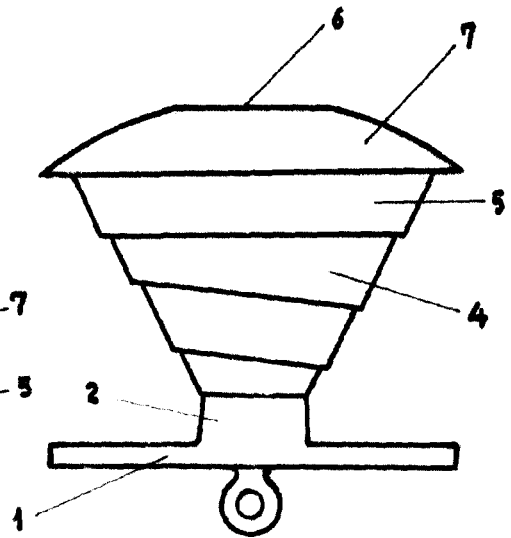


FIG. 2

83071

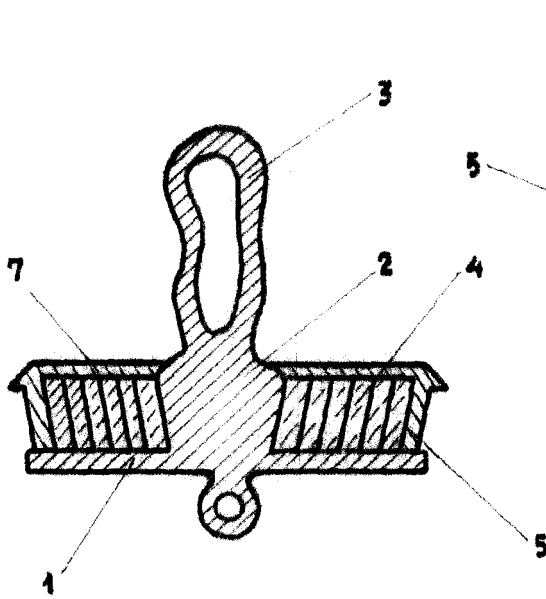


FIG. 3

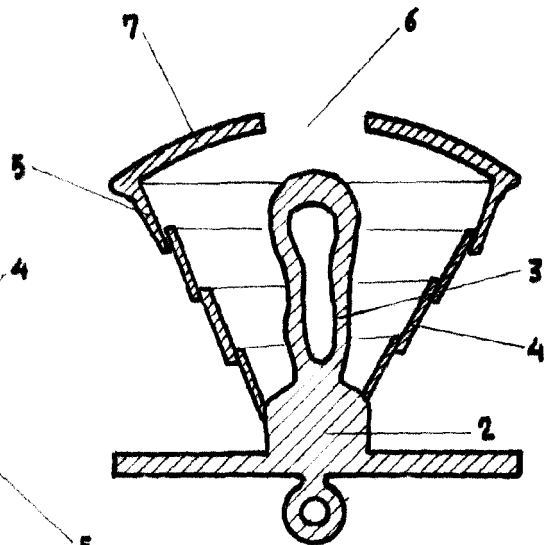


FIG. 4

INVENTOR  
D. LUIS MUÑOZ-DELGADO ORTIZ  
PATENT AGENT  
MEXICO

*Handwritten signature or mark.*