

H/V.



83402

- 1 -

## *Memoria Descriptiva*

*para*

un Modelo de Utilidad,  
por veinte años en España

*a favor de*

Aluminio La Corona, S. L.

- sociedad española -

*residente en*

**M a d r i d**

Paseo Imperial, 16

*por:*

**" JUEGO DE BANDEJAS "**

---



2.-

83402

El presente modelo de utilidad se refiere a un juego de bandejas, especialmente apto para ser utilizado como juego de cajas superpuestas, destinadas a contener carnes u otras viandas que deban presentarse de modo que su refrigeración sea fácil, para asegurar su conservación.

El juego que se reivindica tiene dos características esenciales:

- las patas o apoyos de que se provee cada bandeja, para descansar sobre el borde de la inmediata inferior, dejando entre ellas suficiente espacio para la circulación del aire.

- las asas, que pueden permanecer abatidas hasta el momento en que se desee coger y transportar la correspondiente bandeja o caja.

Con tal disposición se consiguen las siguientes ventajas: se ahorra mucho espacio; la distancia entre bandeja y bandeja puede ser suficiente para asegurar la rápida refrigeración; la colocación de las patas garantiza el fácil apilamiento de las bandejas; y se consigue una robusta construcción, que asegura una duración ilimitada del juego de bandejas.

Concretaremos la disposición que se reivindica con referencia a las adjuntas figuras, que corresponden a una forma de ejecución, que se presenta a título de ejemplo con el fin indicado, ya que la forma, dimensiones y materiales de las distintas piezas, serán las que se estimen pertinentes, para la aplicación de que se trate, sin que tales va-



3.-

83402

riaciones, ni las que se hagan en detalles de presentación  
afecten a la esencialidad reivindicada, por lo que los juegos  
de bandejas que se fabriquen con cualquiera de esas modifica-  
ciones, no serán sino variantes protegidas por este registro.

La fig. 1 presenta en vista de frente A, lateral B y en planta C, una pata o apoyo para bandejas, establecida de acuerdo con lo que se reivindica.

La fig. 2, en representación análoga, corresponde al asa de la bandeja.

La fig. 3 ilustra como pueden apilarse acopladas las bandejas, dispuestas del modo que se establecen.

Con referencia a dichas figuras y a los números que sobre ellas designan las partes y detalles de los elementos representados, que interesan a los fines de esta memoria, la descripción de los mismos es como sigue:

La pata o apoyo está constituido por la bellota 1 (fig. 1), de forma que facilita el arrastre, que se prolonga perpendicularmente a su eje en el nervio 2, solidario de una chapa que consta de la parte triangular 3 y la rectangular 4, ambas en prolongación, formando un solo plano a cada lado, y dobladas en la parte inferior en el ala de ajuste 6. La pieza única 3-4 tiene los taladros 5 para su fijación en la bandeja.

Por lo que se refiere al asa (fig. 2) sus muñones 11 están montados giratorios en los soportes 8, fijados por tornillos en las bandejas, presentando el asa propia-



4.-

83402

mente dicha 10 los salientes 9, que quedan perpendiculares a la bandeja cuando el asa está caída, y apoyan en ella cuando se la coloca horizontal, para levantar la bandeja.

En la fig. 3 se aprecian las bandejas 12 superpuestas, por intermedio de los apoyos o patas, cuya colocación en una bandeja se esquematiza en 13. Debe observarse que los apoyos dispuestos en la bandeja son seis.

Cada bandeja descansa en el borde de la colocada inmediatamente debajo por los escalones 7 (fig. 1), formados entre el nervio 2 del apoyo y su pie 1.

-----



5.-

83402

N O T A.-

=====

El presente modelo de utilidad comprende las siguientes reivindicaciones:

5           1.- Juego de bandejas, caracterizado porque cada una de las bandejas está dotada de patas-apoyos, constituidas por una pieza plana, de forma rectangular que a partir de uno de los lados mayores se prolonga en triángulos isósceles, en cuyo vértice presenta un orificio, y en el otro lado mayor otros dos orificios, para los elementos de sujeción a la bandeja, doblándose en la parte inferior en una aleta, que  
10           ajusta por debajo de la bandeja; perpendicularmente la pieza así formada se prolonga en un nervio triangular, rematado en una bellota de apoyo, para la bandeja que ocupe la posición inferior de la pila de ellas, y entre el nervio y esa bellota  
15           existe un escalón, por el cual descansa cada bandeja en el borde superior de la dispuesta inmediatamente debajo.

20           2.- Juego de bandejas, según lo reivindicado en el punto anterior, caracterizado porque las asas presentan, perpendicularmente al plano determinado por sus muñones de giro y el asa propiamente dicha, dos salientes, uno en la iniciación de cada muñón, que al colocar el asa horizontal, para cogerla, apoyan en la parte exterior de la bandeja.

3.- Juego de bandejas.

Según se describe y reivindica en la presen-



6.-

83402

te memoria descriptiva y se ilustra con los dibujos que a la misma se acompañan.

Consta esta memoria de seis hojas foliadas y escritas a máquina por una sola cara.

Madrid, a 7 de Octubre de 1960.

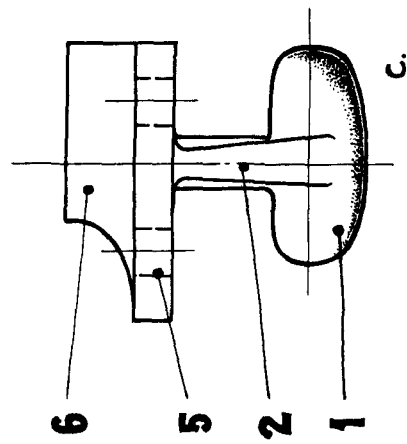
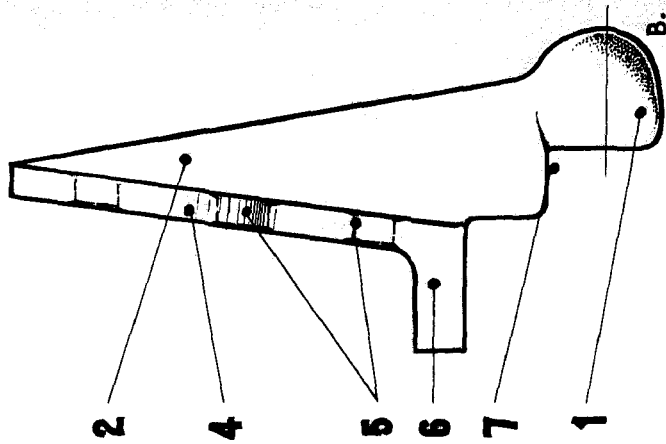
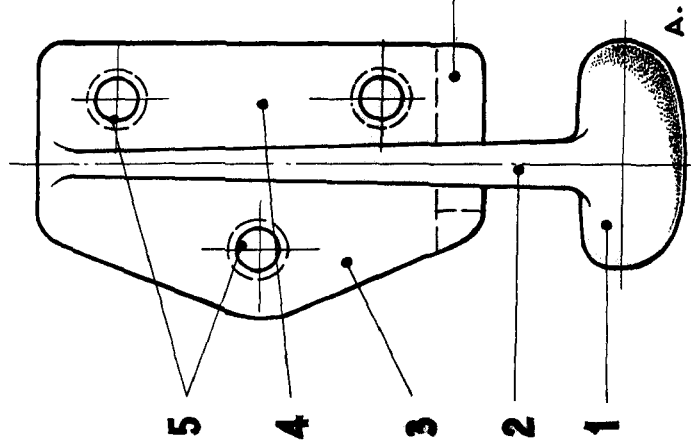


Fig.1.

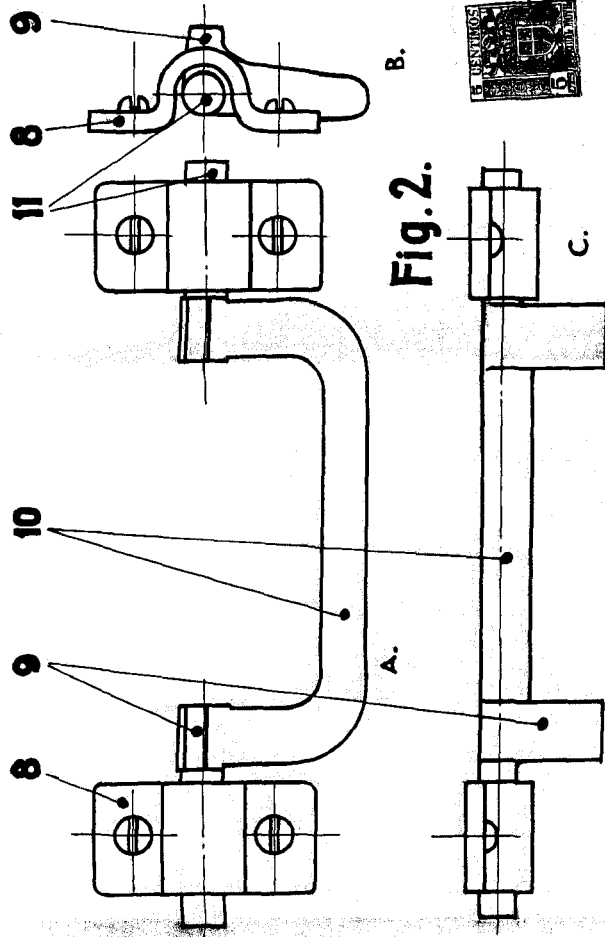


Fig.2.



1 83402

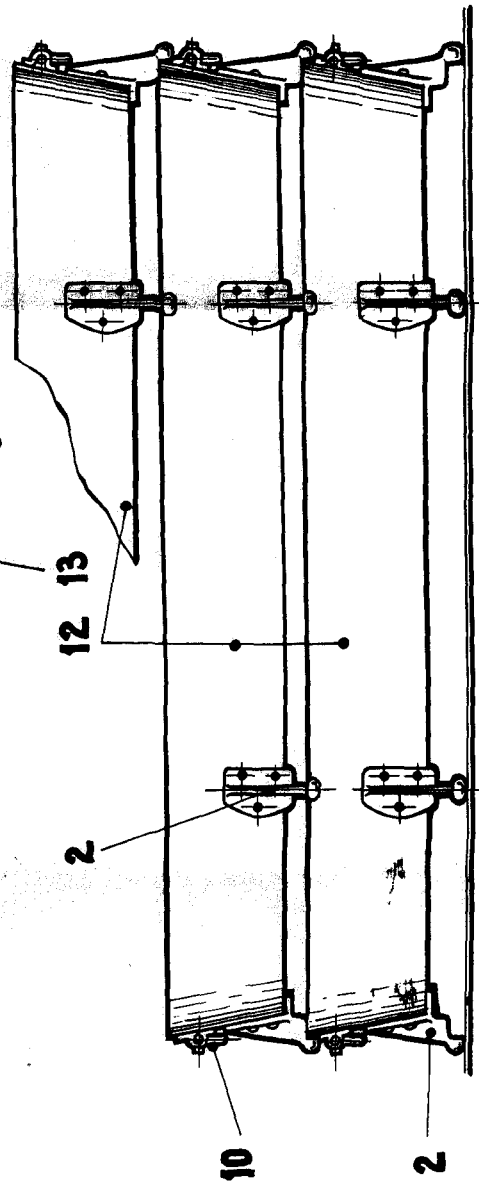


Fig.3.

ESCALA VARIABLE

*Alum.*