

Nº 83384



83384

MEMORIA DESCRIPTIVA

Correspondiente al registro de Modelo de Utilidad que, por veinte años, se solicita para España y sus Colonias, a favor de Don José CAMPANALES ESTANY, residente en Barcelona, calle de Mallorca, nº 146, int. - - - - -

5.

p o r

"NUEVA ARANDELA PARA CHUPETES"

La nueva arandela para chupetes, permite la trabazón del vástago afianzador de la anilla, o de la tetina del chupete, o ambos a la vez.

10.

Para una mejor interpretación, se describe un caso de realización del objeto del presente Modelo de Utilidad a título de ejemplo, no limitativo, acompañándose de una hoja de dibujos en la que:

15.

En la figura 1, se representa la nueva arandela para



- 6 OCT

83384

chupetes, en alzado y sección y en planta.

En la figura 2, la misma arandela en sección, llevando solidaria y formando un solo cuerpo la tetina del chupete.

5. La figura 3, es la propia arandela de la figura 2, pero lo que lleva solidario es el anillo del chupete; y

En la figura 4, una arandela, objeto del Modelo solidado, sin que la anilla ni la tetina sean solidarizados.

10. Consiste la invención en una arandela (1) de material flexible o elástico, cuyo cuerpo es lenticular, habiendo en su parte central un orificio (2) que dá acceso a una cámara interna (3).

Por el orificio (2) se introduce la cabeza saliente (4) solidaria del anillo (5) o de la tetina (6).

15. Dicho saliente (4) de la tetina o del anillo, en virtud de la flexibilidad y elasticidad de las paredes del orificio (2) de entrada, al darse éstas, pasa y se introduce en la cámara (3), trabándose con la pared superior de la repetida cámara (3), no pudiendo destrabarse si no se realiza una gran tracción.

20. La arandela (1) llevará un solo orificio de entrada (2), cuando la misma tendrá la tetina (6) o bien el anillo (5) formando cuerpo por la propia operación de moldeado, cual orificio (2) sirve para vincular en forma de quita y pon, aquella de las dos piezas que esté libre.

25. Sin embargo, la arandela (1) podrá llevar, igualmente, en el lugar opuesto en donde figura el orificio (2), otro orificio de entrada, análogo al anterior, para los casos en que tanto la arandela como la tetina estén libres y se dispongan en forma de quita y pon.

30.



6000 05504

Igualmente se disponen unos nervios de refuerzo (7) en forma radial.

Se sobreentiende que en el presente caso, serán variables cuantos detalles de construcción y acabado, no alteren, cambien o modifiquen la esencia de la invención.

5.

N O T A

Descrito el objeto y utilidad de la invención, lo que se declara como no divulgado ni practicado en España, comprende las siguientes reivindicaciones:

10.

1ª.- Nueva arandela para chupetes, caracterizada por estar constituida por un cuerpo lenticular de material flexible, sensiblemente elástico, que presenta, en una de sus caras, cuando menos, y en su parte central, un orificio de entrada a una cámara interna, de mayor tamaño que el orificio de entrada, en la que queda alojada y retenida en forma de quita y pon, la cabeza de las partes libres del chupete, anillo o tetina, al trabarse sus paredes salientes con las paredes de la cámara cercanas al orificio.

15.

2ª.- NUEVA ARANDELA PARA CHUPETES.

Según se describe y reivindica en la presente Memoria descriptiva, que consta de tres hojas foliadas y escritas por una sola cara y acompañada de una hoja de dibujos.

Madrid, a 6 de Octubre de mil novecientos sesenta.

P.A.,
Antonio Ancha
P. R.
[Handwritten signature]



83384

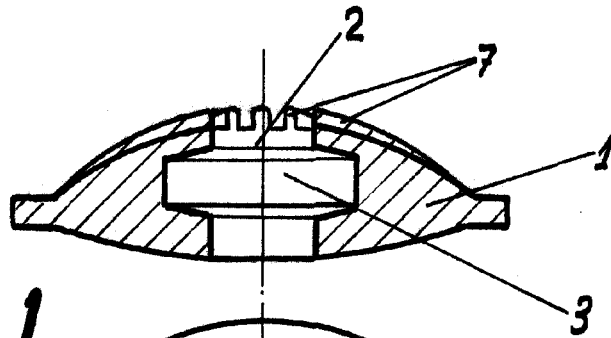
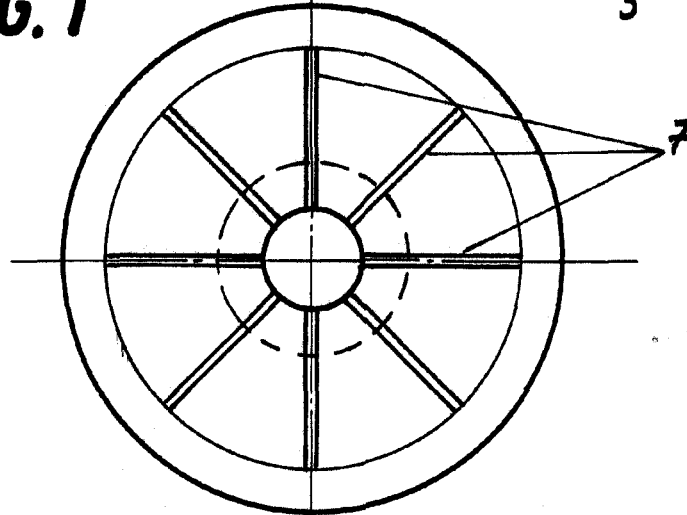


FIG. 1



83384

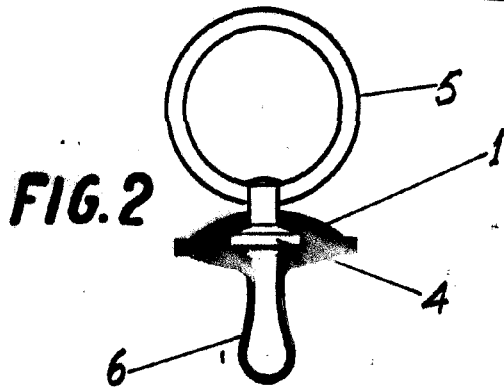


FIG. 2

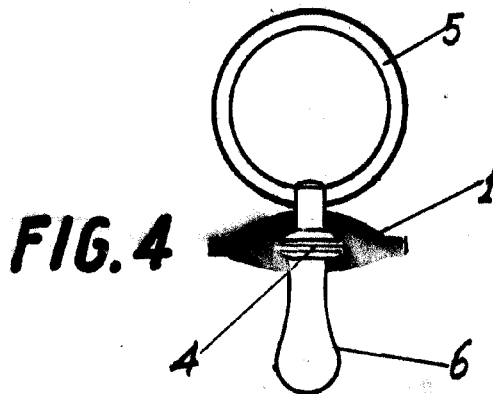


FIG. 4

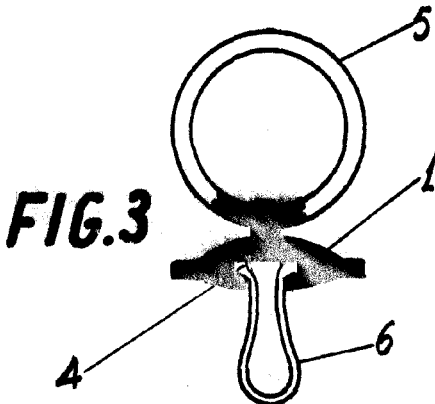


FIG. 3

MADRID, 6 DE OCTUBRE DE 1960

P.A

Antonio Arico

D. de

Arico

ESCALA VARIABLE