



83350

83350

M O D E L O D E U T I L I D A D

por veinte años,

para todo el territorio español, por "NUEVO MODELO DE SOPORTE", cuyo privilegio se solicita a favor de la entidad española PLASTICFORM, S.L, con domicilio en Barcelona, calle de Aribau, 230, planta 1ª, puertas G y H.

M E M O R I A D E S C R I P T I V A

5 El presente Modelo de Utilidad tiene por objeto, conforme se desprende de la lectura de su enunciado, un nuevo modelo de soporte especialmente adecuado para letras, signos gráficos, letreros y semejantes, cuyas nuevas características permiten la obtención de un elemento que cumple la misión para la que específicamente ha sido concebido con una seguridad y eficacia máximas.

Con el mismo se consigue la mejor presentación de




83350

los artículos expuestos, para la venta en escaparates y vitrinas señalándolos con las necesarias indicaciones de precios, calidades, marcas y similares, que se acostumbra a colocar en los mismos.

5 El Modelo que se preconiza consta de una pieza plana de apoyo que posee un borde rectilíneo delantero del que se destaca en, por lo menos una parte sustancial del mismo, hacia su parte inferior y formando ángulo sensiblemente recto con el plano citado, 10 una pestaña constituida por un perfil en U alargada en dirección sensiblemente vertical entre cuyos brazos queda sujeta por su borde inferior la pieza a soportar de modo que la pieza en cuestión se sostiene por su borde posterior y por el borde inferior del 15 perfil en U de la pestaña.

Al colocarlo en un plano horizontal se sitúa de manera que el reborde en U queda sensiblemente vertical y con los dos brazos de la U dirigidos hacia arriba, en cuyo interior se introducirán los bordes inferiores de una serie de letras, de una cartulina plana, letrero o de cualquier otro objeto o retrato que 20 puede representar números, palabras o los llevará grabados, pintados encima, constituyendo un cartel de gran eficacia y elegancia.

25 Otros detalles y características del actual Modelo se irán poniendo de manifiesto en el transcurso de la descripción que se da a continuación, en la que se hace referencia a la lámina de dibujos que a esta Memoria se acompaña en la que, de una manera un tanto



33350

5

esquemática, se representan los detalles preferidos del Modelo. Estos detalles se dan a título de ejemplo, haciendo referencia a un caso posible de realización práctica, pero el Modelo no queda limitado exactamente a los detalles que allí se exponen, por cuanto esta descripción debe ser considerada desde un punto de vista ilustrativo y sin limitación de ninguna clase.

10

Como puede apreciarse, el nuevo soporte consta de la pieza plana 1 de forma rectangular redondeada, alargada, pero con la particularidad de poseer, por lo menos un reborde angular, tal como el 2.

15

De dicho reborde 2 destaca a todo lo largo del mismo, o bien solamente en algunos tramos, una pestaña 3, constituida por un perfil en U alargada en dirección vertical, cuyo perfil sujeta al borde inferior 4' de las letras placas o cartulinas 4 que forman o representan, palabras, precios, frases de propaganda, etc.

20

Se comprenderá, después de observados los dibujos y la explicación que hemos efectuado de ellos, que el Modelo que motiva la presente Memoria proporciona una construcción sencilla y eficaz que puede ser llevada a la práctica con gran facilidad, asegurando la obtención de un soporte de gran elegancia y de manufactura muy económica.

25

Se hace constar, a los efectos oportunos, que en el objeto que constituye el presente Modelo podrán introducirse todas aquellas variaciones y modificaciones de detalle que las circunstancias y la práctica pudieran aconsejar, siempre que, con las variantes que



4 OCT 1960

33350

se introduzcan, no se cambie, altere o modifique la
esencia del Modelo, que queda resumida en la siguiente

N O T A R E I V I N D I C A T O R I A

5
10
15
1^a - NUEVO MODELO DE SOPORTE, que se caracteriza,
esencialmente, por constar de una pieza plana de apoyo
que posee un borde rectilíneo delantero del que se des-
taca, en una parte sustancial de la longitud del mismo,
una pestaña constituida por un perfil ligeramente elás-
tico, en U alazgada, cuyos brazos quedan dirigidos en
ángulo sensiblemente recto con respecto a la pieza plana
de apoyo antes citada y entre cuyos brazos elásticos queda
sujetada, por su borde inferior, la pieza generalmente
plana y laminar que se desea soportar de modo que el
Modelo en cuestión se sostiene por su borde posterior,
y sobre el borde inferior del perfil en U de la pesta-
ña delantera que reposan ambos sobre la superficie en-
cima de la cual queda dispuesto el Modelo.

2^a - "NUEVO MODELO DE SOPORTE".

20
Todo tal y conforme queda descrito y reivindicado
en la Memoria descriptiva que antecede y que consta
de cuatro hojas escritas a máquina por una sola de sus
caras y un plano que la ilustra.

MADRID, 4 OCTUBRE 1960

PLASTICFORM, S.L.

P.A.,


Firmado, J. J. MORGADES Y GRANER



83350

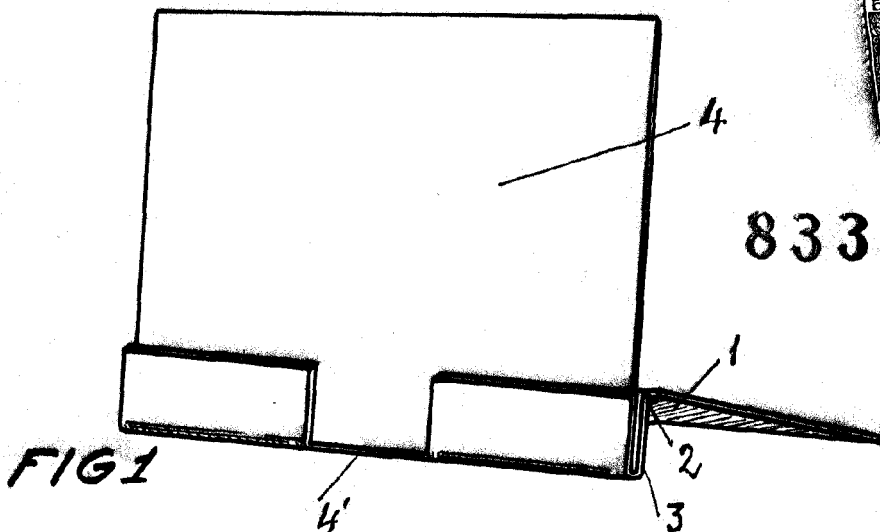


FIG. 1

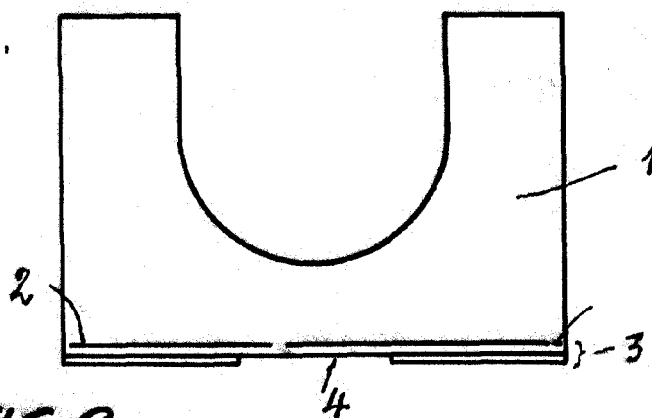


FIG. 2




FIG. 3

MADRID. © MAR. 1940
p.a. J. J. Margades Grauer
p.p.