

83341

M O D E L O  
D E  
U T I L I D A D

por "UN DISPOSITIVO COLGANTE PARA PORTACEBADOR", a favor de  
DON ADOLFO MORENO DE ZALDIVAR, domiciliado en BARCELONA, ca-  
lle de Sitjas, núm. 3.

= . =

MEMORIA DESCRIPTIVA

El presente modelo de utilidad se refiere a un dispo-  
sitivo colgante para portacebador.

5. En el presente modelo se ha previsto un portacebador  
que carece de placa y de medios de fijación externos, que per-  
mite solucionar los montajes de aspecto decorativo en las ins-  
talaciones fluorescentes.

10. Con el fin de facilitar la explicación, se acompaña  
a la presente memoria una lámina de dibujos en la que se ha  
representado un caso de realización que se cita a título de  
ejemplo.



83341

La figura 1, representa en planta y sección el cuerpo de la caja portadora.

La figura 2, indica análogamente el cuerpo prensor.

La figura 3, es una vista en perspectiva de todo el conjunto montado.

5.

Consta de una caja 1 portadora de láminas de contacto 2 perfiladas en arco con un extremo 3 anclado en la caja y otro libre actuando muellemente, y de un cuerpo prensor 4 que con sus nervios 5 oprime los extremos anclados 3 de las láminas 2 de contacto dandoles fijación. En el cuerpo prensor 4 hay dos ventanas 6 para enchufe del cebador, estando sujetos la caja 1 y el cuerpo 4 por un tornillo 7 axial por intermedio de un saliente cilíndrico 8 del cuerpo 4 que lleva la tuerca 9 y guiado por un encaje 10 dispuesto en la caja 1 con orificio 11 de paso del tornillo. Las chimeneas 12 son los tubos de paso de los conductores C.

10.

15.

El modelo, dentro de su esencialidad puede ser llevado a la práctica en otras formas que difieran en detalle de la indicada a título de ejemplo en la descripción, a las cuales alcanzará igualmente la protección que se recaba. Podrá, pues, construirse en cualquier forma y tamaño con los materiales más adecuados por quedar todo ello comprendido en el espíritu de las reivindicaciones.

20.



N O T A

83341

Descrito el objeto y utilidad de la invención, lo que se declara como no divulgado ni practicado en España, comprende las siguientes reivindicaciones:

5. 1. Un dispositivo colgante para portacebador, caracterizado esencialmente por estar constituido por una caja portadora de láminas de contacto perfiladas en arco y con un extremo anclado, y un cuerpo prensor que con sus nervios oprime los extremos anclados de las láminas de contacto, formando un todo armado mediante tornillo axial.
10. 2. Un dispositivo, según la reivindicación 1, en la que la caja de las láminas de contacto presenta, normalmente a su plano unas chimeneas para cada espiga de anclaje de las láminas estando soldadas a estas espigas los conductores que salen al exterior por la base del fondo de la caja, sirviendo para sostener en posición colgante al portacebador.
15. 3. Un dispositivo colgante para portacebador.

Según se describe y reivindica en la presente memoria que consta de tres hojas, foliadas y escritas a máquina por una sola de sus caras, acompañadas de una lámina de dibujos.

20. Madrid, a 3 OCT. 1960

ADOLFO MORENO DE ZALDIVAR

p. a.

JAIMÉ ISERA MIRALLES

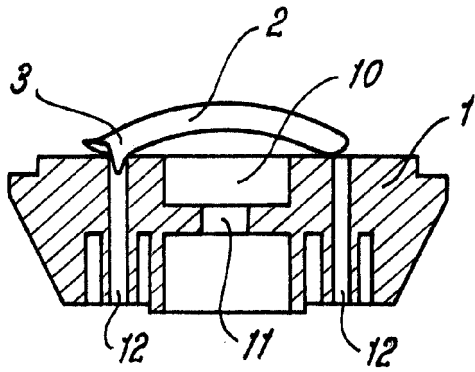


Fig. 1

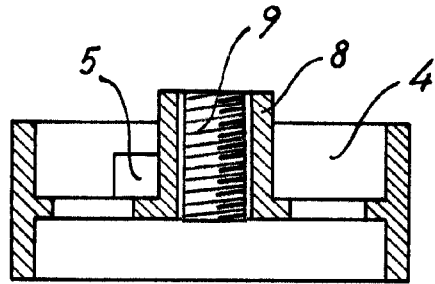


Fig. 2

83341


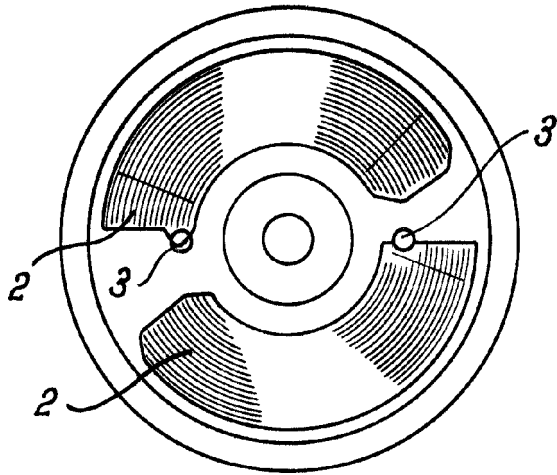
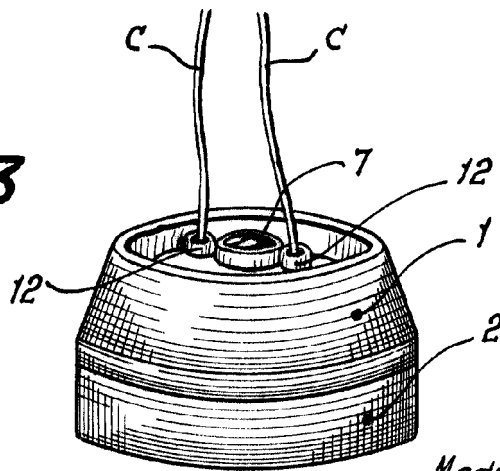


Fig. 3



Madrid, 1960  
Jaime Isern  
p.p.