



10

legio de exclusiva explotación en España y colonias, que implica el registro instado.

15

Una de las más importantes características de este nuevo abrelatas, reside en el hecho de disponer de los medios para su instalación fijo en la pared, mesa u otro lugar cualquiera, de modo que puede tenerse siempre a mano para su empleo, aparte que de esta manera su manejo es más cómodo, puesto que disponemos de una mano para accionar la manivela, mientras que con la otra podemos sujetar el bote ó lata que estamos abriendo. Otra propiedad digna de resaltar, es el poco esfuerzo que se requiere, a causa de que la palanca de la manivela, con su rueda dentada, desarrolla una gran potencia de arrastre y de empuje del bote ó lata contra la cuchilla puntiaguda de corte, obteniendo un corte suave y limpio, a la vez que se dobla ó aplasta el borde cortado que queda en la lata, evitando así posibles cortes ó heridas al usuario.

20

25

Para facilitar la comprensión de la descripción general que vamos a efectuar, en las siguientes líneas nos referiremos a la adjunta lámina de dibujos que nos muestra un ejemplo de realización de uno de estos abrelatas, el cual debe interpretarse ampliamente y sin carácter restrictivo alguno, dada su condición de mero ejemplo aclaratorio.

30

Los mencionados dibujos representan en sus figuras como sigue:

35

Fig. 1 - vista lateral en alzado del abrelatas, montado.

Fig. 2 - vista en planta.

Fig. 3 - vista frontal.



40

Ateniéndonos pues a los mencionados dibujos vemos que el abrelatas del ejemplo en ellos representado se compone de un brazo metálico -1- con sus bordes longitudinales doblados para darle mayor fortaleza y unos vaciados en su cuerpo para disminuir peso, poseyendo en su extremo un dobléz que se dilata en cualquier forma geométrica, además de la semicircular del ejemplo, constituyendo la base de montaje -2-. Esta base posee unos orificios para unos tornillos -3- por medio de los cuales se sujeta horizontalmente el aparato en la pared -4-, sea de madera u obra, ó en un banco, marco de puerta u otro lugar apropiado.

45

50

En el extremo opuesto al de sujeción, el brazo -1- tiene un orificio -5- irregular con dos senos curvos, en el cual va montada la manivela -7-, con el eje -6-, poseyendo una rueda ó disco -8- solidario del referido eje, de modo que al dar vueltas a la manivela gire dicha rueda dentada. Sobre esta rueda dentada -8- forma puente un saliente en el cual hay montada una cuchilla puntiaguda -9-.

55

60

No necesitamos aclarar que al colocar el bordón de la lata ó bote entre la cuchilla -9- y la rueda -8-, é iniciar el giro de la manivela, el eje -6- y la rueda -8- se desplazan en el orificio -5-, colocándose dicha rueda debajo del bordón, con lo cual, al darle vueltas, impulsa al bote a que gire de modo que la cuchilla -9- corta la tapa junto al bordón, quedando el corte limpio y aplastado el borde.

65

Finalmente conviene señalar que el abrelatas - descrito y representado podrá fabricarse en los materiales que se crean más apropiados y en variedad de tamaños



y formas, pudiendo hacer de él el uso que se desee.

70

N O T A

Los puntos no conocidos ni practicados en España, sobre los que se desea que recaigan las reivindicaciones de este Modelo de Utilidad, son:

75

1º.- Nuevo abrelatas, caracterizado por estar compuesto por un brazo dotado en su extremo de un dobléz que se dilata formando una base de montaje que permite su jetar el aparato en una superficie vertical, quedando en posición horizontal para su manejo, poseyendo el referido brazo en su extremo opuesto al de montaje, un orificio irregular con dos senos curvos, en el que va introducido un eje del que es solidaria una rueda dentada y una manivela, existiendo también en este extremo y en un lado, un saliente colocado a modo de puente sobre la rueda dentada, en cuyo saliente va montada una cuchilla puntiaguda de corte. Y

80

85

2º.- "NUEVO ABRELATAS", de conformidad en un todo en lo esencial y fines industriales a lo descrito en la precedente memoria descriptiva y gráficamente representado en los adjuntos planos para su mejor comprensión.

Esta Memoria consta de CUATRO hojas escritas ó mecanografiadas por una sola cara a doble espacio en 89 líneas.

Valencia, 20 de Septiembre 1960

Por autorización del interesado

JOSE LOPEZ
P.P.

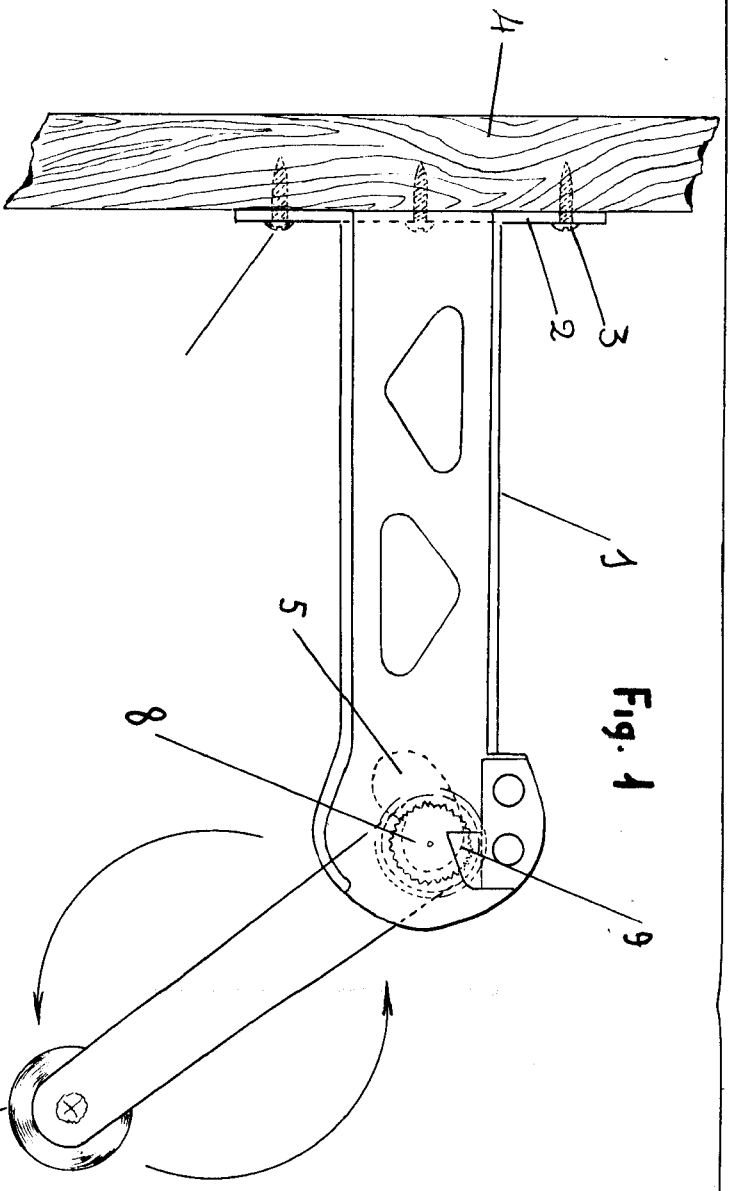


Fig. 1

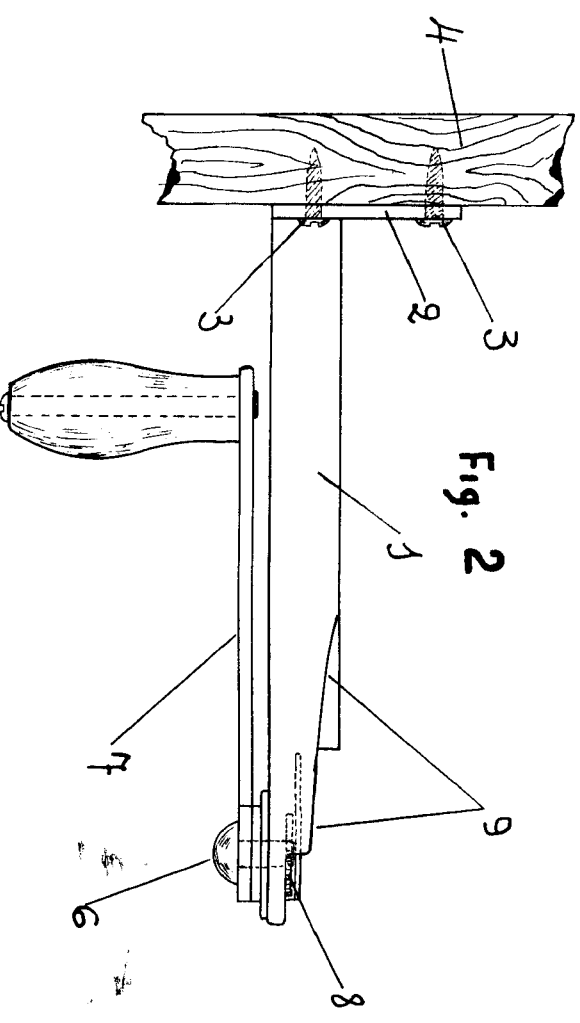


Fig. 2

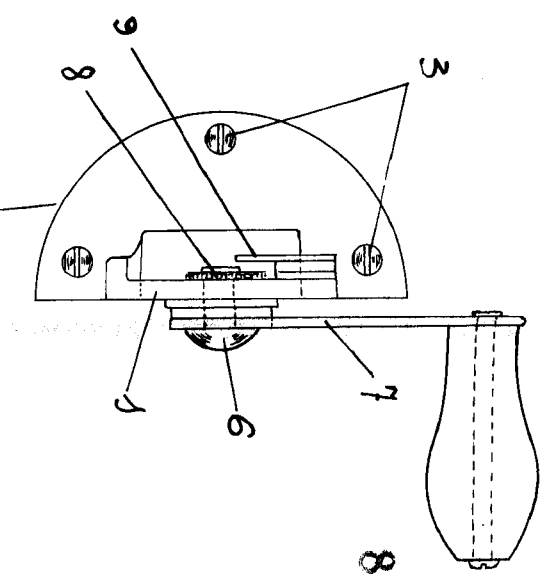
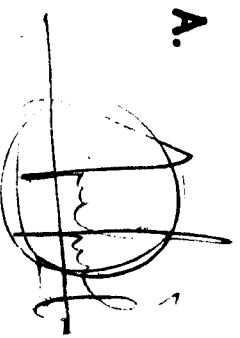


Fig. 3

83293

ESCALA VARIABLE
VALENCIA -

P.A.



JASV