



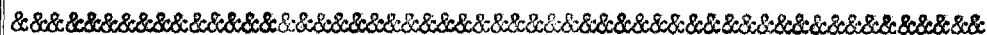
83281

MODELO DE UTILIDAD
POR VEINTE AÑOS
EN ESPAÑA

Solicitado a favor de D. José Ferrer Masana, de nacionalidad española, domiciliado en BARCELONA, c/. Bassols nº. 1

p o r

=";=";=";=";=";="SUJETADOR PERFECCIONADO PARA CORBATAS DE LAZO, CON NUDO PREANUDADO"=";=";=";=";=";=";=";=";=";=";=";=";=";="



MEMORIA DESCRIPTIVA
=====

El presente Modelo de Utilidad se refiere a un sujetador perfeccionado para corbatas de lazo, con nudo preanudado.

Muchos han sido los intentos efectuados para proporcionar una mayor comodidad a los usuarios en la operación de colocarse la corbata, especialmente en las del tipo de lazo, vulgarmente conocidas como corbata de "pajarita". Para ello partiendo siempre de corbatas confeccionadas con el nudo preanudado, se idearon distintos



10

sujetadores, sin que ninguno de los conocidos hasta la fecha haya dado un resultado eficaz y satisfactorio.

15

En cambio con el Modelo que se reivindica se obtiene un sujetador práctico y simplificado en el cual se han suprimido toda clase de partes metálicas para sujetar así como la clásica goma rodeando el cuello del usuario, constituyendo una mejora considerable por su duración, perfección y economía.

20

Consiste esencialmente el nuevo sujetador objeto de este Modelo en una pieza de material plástico flexible, con una prolongación central doblada sobre sí misma uniéndose dicha pieza a la cara interna de la corbata de lazo y reteniéndose mediante la prolongación doblada que se introduce entre el cuello de la camisa del usuario.

25

Para que la idea general anteriormente expuesta pueda ser mas facilmente comprendida en la descripción que sigue nos vamos a referir a la lámina de dibujo que se acompaña, que nos muestra un caso de realización práctica, naturalmente que tratándose de un ejemplo aclaratorio el dibujo en cuestión deberá interpretarse en su más amplio sentido y sin caracter limitativo alguno.

30

En dicho dibujo se representa en la figura 1 una vista en planta del desarrollo de la pieza, en la figura 2 una vista lateral de la misma con su prolongación doblada y en la figura 3 una vista frontal del sujetador aplicado contra una corbata de lazo.

35

En los mismos se indica por -1- la pieza principal, por -2- su prolongación, por -2'- dicha prolongación doblada, por -3- los taladros centrales, y por -4- el corbatín o corbata de lazo.



40

La utilización de este nuevo sujetador es de una gran facilidad, pues una vez doblada la prolongación -2- sobre sí misma, hasta quedar en la posición -2'-, dando al mismo tiempo una ligera curvatura a dicha pieza -1- para su mejor adaptación al cuello del usuario, se une el sujetador a la corbata -4-, mediante cosido a través de los taladros -3-, quedando lista para su colocación, operación que se realiza rápida y fácilmente mediante la introducción de la prolongación doblada -2'- en la parte interna del cuello de la camisa.

45

50

Para quitarse la corbata, basta simplemente como fácilmente se comprende, con subir la misma hasta lograr que la prolongación -2'- sobresalga del cuello de la camisa.

55

Descrita suficientemente la naturaleza y constitución de este nuevo sujetador perfeccionado para corbatas de lazo, con nudo preanudado, solo resta consignar la posibilidad de que sean variables los materiales, formas, tamaños y dimensiones, así como la posible introducción de variaciones secundarias que no alteren la esencialidad de su objeto que se pone de manifiesto con la siguiente

60

N O T A
= = = =

Los puntos nuevos que se presentan para ser reivindicados en el presente Modelo de Utilidad son:

65

1º.- Sujetador perfeccionado para corbatas de lazo, con nudo preanudado, caracterizado por comprender una pieza plana flexible, de perfil ligeramente curvilíneo, provista en su parte media de taladros para su sujeción, mediante cosido, a la cara interna de la corbata



70

de lazo y provista de una prolongación central por uno de sus lados, la cual doblada sobre sí misma sobresale ligeramente por el otro lado.

75

2ª.- "SUJETADOR PERFECCIONADO PARA CORBATAS DE LAZO, CON NUDO PREANUDADO", de conformidad en un todo en lo esencial y fines industriales a lo descrito en la precedente Memoria Descriptiva, y graficamente representado en el adjunto plano para su mejor comprensión.

Esta Memoria consta de CUATRO hojas mecanografiadas por una sola cara, a doble espacio en 77 líneas.

Madrid, 26 de Septiembre de 1960

Por autorización del interesado.

JOSE LOPEZ
P. P.



8328 1,

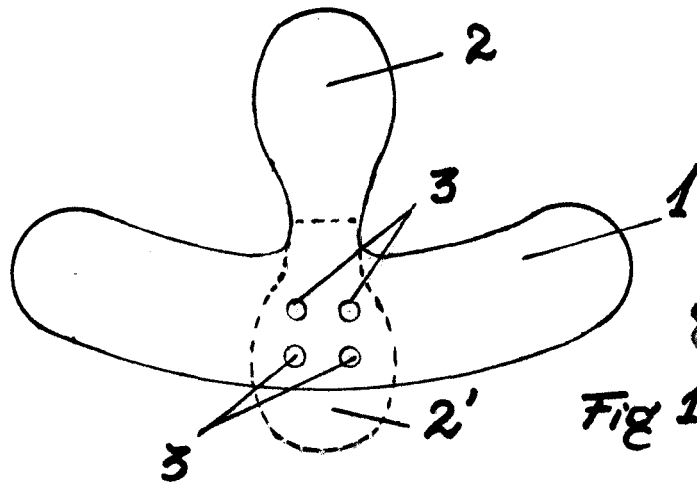


Fig. 1

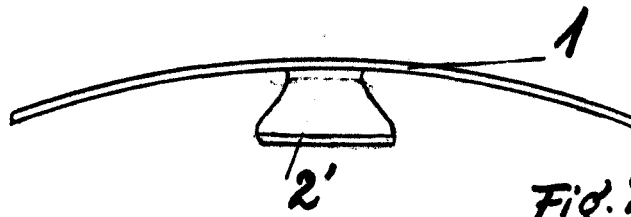


Fig. 2

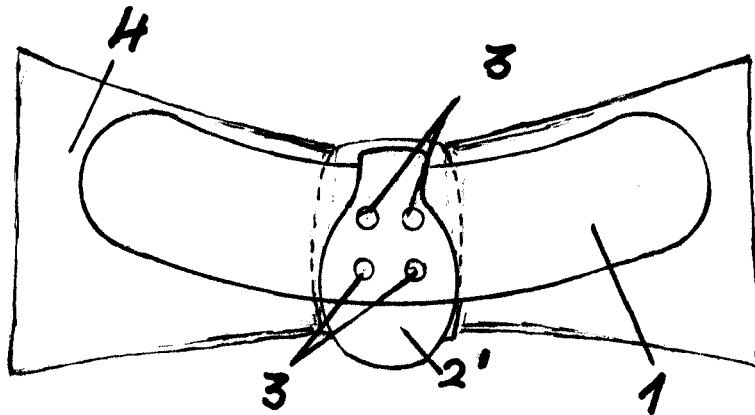


Fig. 3

Escala variable
Madrid-Septiembre-1960

JOSE LOPRE
D. P.