



№83222

83222

MODELO DE UTILIDAD

por 20 años

por "UN VISOR DE VISTAS FIJAS, PERFECCIONADO", a favor de Mampel-Asens, S.A., de nacionalidad española, domiciliada en Barcelona, Consejo de Ciento, 221.

=====

MEMORIA DESCRIPTIVA

Se describe en este Modelo de utilidad, un visor de vistas fijas, perfeccionado, que presenta notables ventajas sobre los actualmente conocidos, especialmente por lo que respecta a las reducidas dimensiones que ocupa una vez plegado y al no precisar pantalla alguna de proyección, exterior al aparato. Asimismo, su autonomía se ve notablemente aumentada al no precisar suministro exterior de corriente.



Para su mejor comprensión, se adjuntan, a título de ejemplo, unos dibujos representativos de un visor de vistas fijas realizado de acuerdo con el presente Modelo.

5. Las figuras 1 y 2 son vistas en perspectiva del visor, respectivamente, con la pantalla desplegada y plegada.

La figura 3 es una vista inferior del visor con la tapa quitada.

10. La figura 4 es una vista delantera del aparato. La figura 5 es una sección esquemática del visor.

Según tales dibujos, este visor se compone esencialmente de una caja -1-, con unas expansiones extremas -2- y -3- para el alojamiento de unas pilas secas -4- y -5- de alimentación del foco luminoso -6-, figura 5. La caja -1- es abierta por su parte superior, llevando montado interiormente un cuerpo sensiblemente prismático -7-, que puede bascular en la caja alrededor de un eje que ocupa una de sus aristas. El cuerpo -7- lleva en su interior el sistema óptico -8-, que proyecta la vista fija -9- sobre la pantalla delantera -10-, montada en el propio cuerpo -7-, cuya cara superior -11- actúa a modo de tapa de la caja -1- en la posición de plegado, llevando una pequeña asa delantera -12- para su manejo.

20. La caja -1-, posee asimismo, unas ranuras laterales -13-, inclinadas, para la inserción del soporte -14- de las vistas -9-, las cuales quedan paralelas a la pantalla -10-, una vez basculado el cuerpo -7- hacia el exterior.

30. La caja -1- queda cerrada inferiormente por



medio de una tapa -15-, fácilmente desmontable, poseyendo unos resortes laminares -16- para su fijación a la parte inferior de dicha caja.

5. Todo cuanto no afecte, altere, cambie o modifique la esencia del visor anteriormente descrito, será variable a los efectos del presente Modelo.

N O T A.

Se reivindica como objeto de este registro por Modelo de utilidad:

10. 1.- Un visor de vistas fijas, perfeccionado, caracterizado esencialmente por consistir en una caja prismática dotada de unas ranuras inclinadas laterales para la introducción del soporte de las vistas, estando alojadas en la caja, unas pilas secas para la alimentación de un
15. foco luminoso interior y quedando cerrada la parte superior de la misma, mediante un cuerpo prismático basculante alrededor de un eje que ocupa una de sus aristas, conteniendo dicho cuerpo prismático un sistema óptico, de proyección, y una pantalla extrema de recepción de
20. la imagen. La caja del visor está cerrada inferiormente por medio de una tapa dotada de unos flejes transversales de fijación.

25. Sean cuales fueren las circunstancias que concurran en la esencialidad del Modelo definido en la anterior reivindicación, cuyo objeto es:

2.- "UN VISOR DE VISTAS FIJAS, PERFECCIONADO".

Consta la presente memoria de tres hojas foliadas mecanografiadas por una sola cara y del dibujo adjunto.

30. Barcelona, cinco de septiembre de mil novecientos sesenta.

P.A. de Mampel-Agéns, S.A.,

L. DURÁN CORREJER
P. P.

ESCALA VARIABLE

BARCELONA, 5 SEPTIEMBRE DE 1980
L. DURAN
P.P. 1/1

Fig. 3

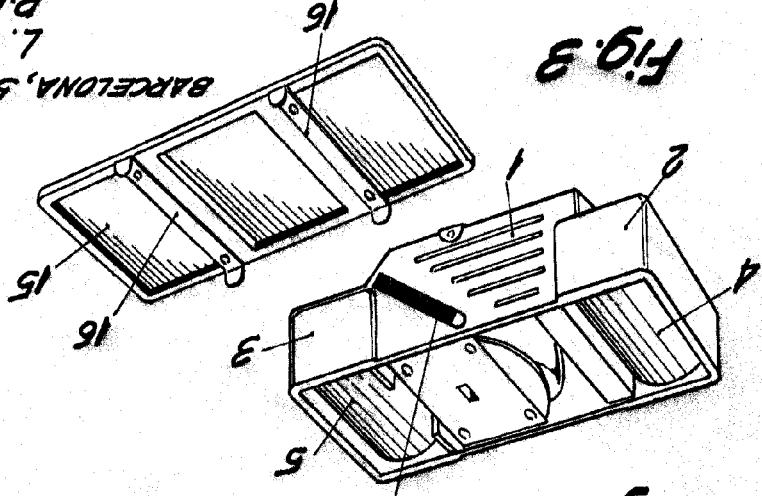


Fig. 5

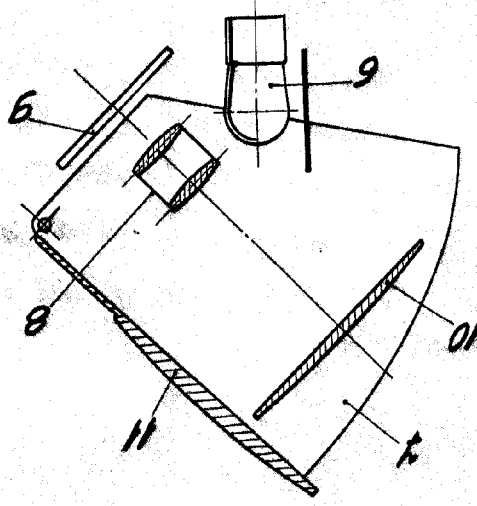


Fig. 4

83222

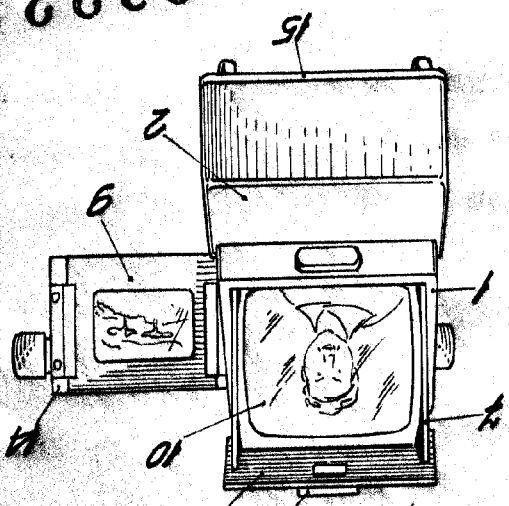


Fig. 1

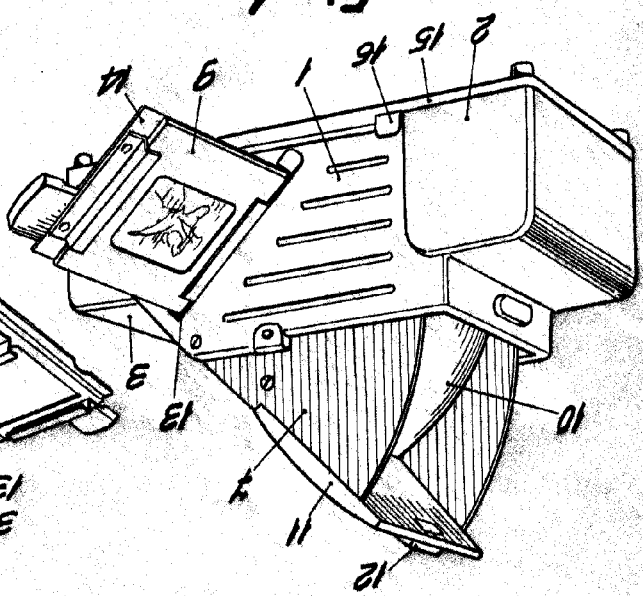
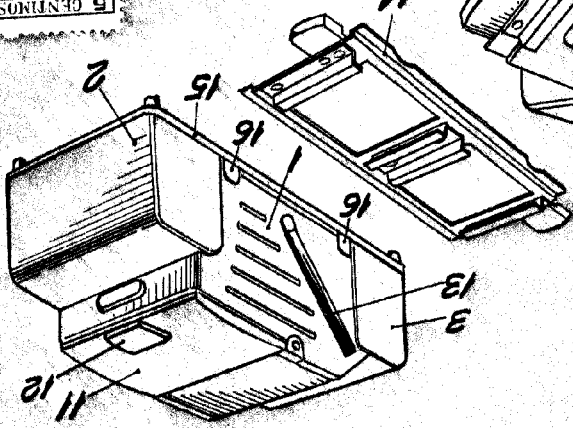


Fig. 2



NOVA UNICA

MAMPET-ASENS, S.A.