

25 A



Nº 83061

83061

MODELO DE UTILIDAD

por 20 años

por "UN DISPOSITIVO PERFECCIONADO PARA LA SUJECION DE HOJAS MOVILES EN LIBROS", a favor de D. Manuel Cabero Eguía, de nacionalidad española, domiciliado en Barcelona, Bailén, 39.

=====

MEMORIA DESCRIPTIVA

El objeto del presente Modelo de utilidad es un nuevo dispositivo para la sujeción y fijación de hojas móviles en los libros, tales como libros de contabilidad, muestras, catálogos, prontuarios y otros análogos, en los cuales se precisa de una sujeción firme y perfecta, al mismo tiempo que la posibilidad de la extracción rápida de las hojas en caso necesario.

Una de las características exigidas a tales dispositi



83061

tivos en su solidez, pues es frecuente el hecho que en libros ya completos se produzca el desprendimiento de aquéllos del cuerpo del libro, con el efecto perjudicial que es de suponer. Asimismo precisa que la extracción de las hojas deseadas pueda realizarse con facilidad, y que la rapidez de la maniobra no comprometa la estabilidad y solidez del sistema.

Todas estas condiciones se verifican de manera completa en el dispositivo sujetador a que se refiere la presente Memoria. Para su mejor comprensión, se acompañan unos dibujos que ilustran, a título de ejemplo, una realización según el Modelo.

La figura 1 representa el mecanismo cerrado, es decir, en posición de trabajo, sujetando las hojas móviles, mientras que la figura 2 presenta la posición que permite extraer las hojas que se deseen. La figura 3 muestra un detalle visto en planta del mecanismo que se describe.

El dispositivo sujetador se sitúa en la zona central -1- del libro definida por las guardas o cubiertas -2- y -3-, y consta de una lámina -4-, alargada, que se fija a la zona -1- por medios adecuados -5-. En la cara superior de dicha lámina sobresalen unos elementos -6- en forma de semianillos, cuyo plano es perpendicular al eje del cuerpo -4-.

En la misma cara superior de éste figuran unos orificios colisos -7-, en número correspondiente al de elementos -6-, distribuidos a lo largo de dicha lámina.

Encima de -4- puede deslizarse otra pieza laminar -8-, de forma rectangular análoga a aquella, sobre la que coincide, dotada de unos elementos -9- en forma de topes,

83061

25 AG



que pueden deslizar por las ranuras u orificios colisos -7-, dando lugar al desplazamiento de la pieza -8- en el sentido del eje de estos orificios.

5 Para facilitar el referido desplazamiento, la pieza -7- termina en una pestaña -10-, sobre la cual se ejerce una ligera presión y se provoca el corrimiento de aquella pieza. La misma está provista de unos elementos -11- en forma de semianillo de forma análoga a los -6- pero de curvatura opuesta, de modo que su acoplamiento da lugar a la formación de un anillo, según enseña la figura 1. La acción de desplazar la pieza laminar -8- produce la apertura y separación del anillo, según la figura 2.

10
15 Todo cuanto no afecte, altere, cambie o modifique la esencia del dispositivo descrito, será variable a los efectos del actual Modelo.

N O T A.

Se reivindica como objeto de este registro por Modelo de utilidad:

20 1.- Un dispositivo perfeccionado para la sujeción de hojas móviles en libros, caracterizado por comprender una pieza laminar alargada, sujeta a la zona central interior del libro, en cuya cara superior figuran unos elementos curvados en forma de semianillos con su curvatura dirigida hacia el centro, así como unos orificios colisos de eje oblicuo respecto al de la cara superior del cuerpo prismático en que se hallan practicados, pudiendo deslizar por el interior de los mismos unos topes solidarios de otra pieza laminar rectangular alargada, que coincide con la primera, y que puede desplazarse paralelamente a sí misma y a aquella, gracias al corrimiento de los

25
30

83061 - 4 -

25



referidos topes, llevando asimismo la citada pieza laminar superior, unos elementos curvados en forma de semianillo, con su curvatura opuesta a los anteriores, cuya enfrentación da lugar a la formación de un anillo para la sujeción de las hojas, facilitándose la extracción de las mismas al abrir los anillos por el desplazamiento de la pieza móvil longitudinal.

Sean cuales fueren las circunstancias que concurren en la esencialidad del Modelo definido en la anterior reivindicación, cual objeto es:

2.- "UN DISPOSITIVO PERFECCIONADO PARA LA SUJECION DE HOJAS MOVILES EN LIBROS".

Consta la presente memoria de cuatro hojas foliadas, mecanografiadas por una sola cara y del dibujo adjunto.

Barcelona, veinticinco de Agosto de mil novecientos sesenta.

P.A. de D. Manuel Cabero Eguía,

L. DURÁN CORRETJER
P. P.



c/

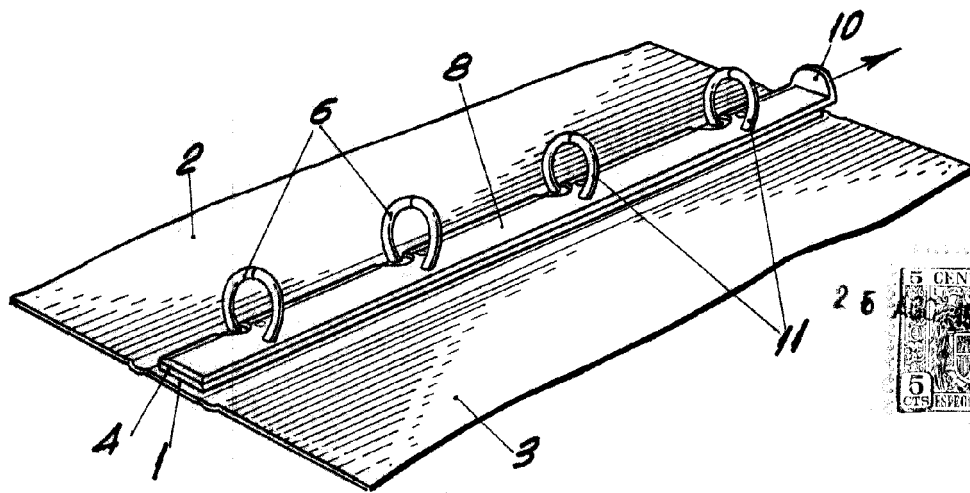


Fig. 1

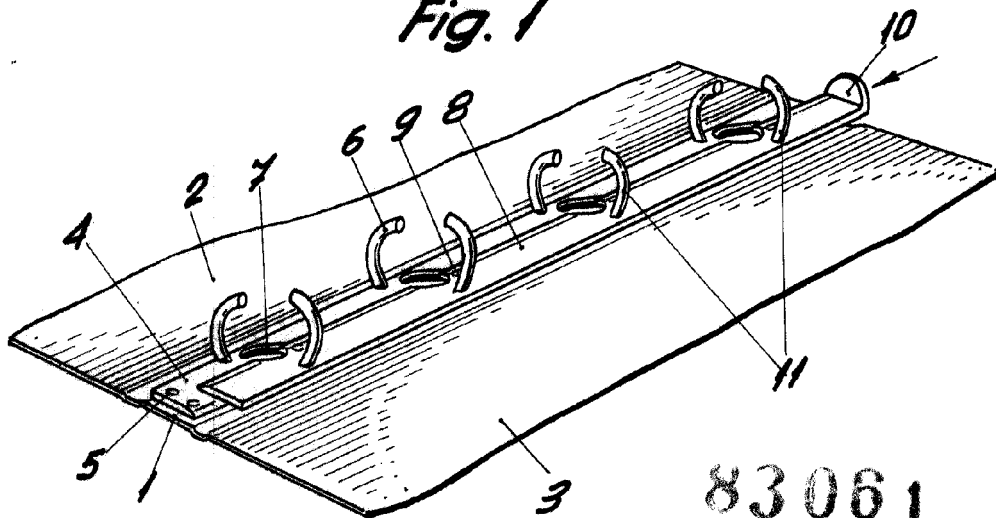


Fig. 2

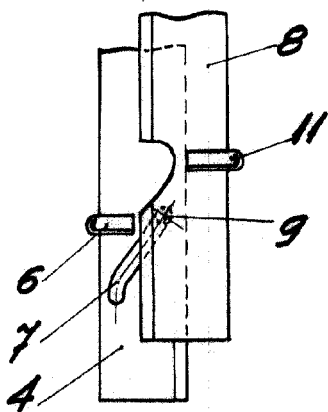


Fig. 3

83061

BARCELONA, 25 AGOSTO DE 1950

L. DURAN
P.P.

ESCALA VARIABLE