



83060

83060

MODELO DE UTILIDAD

por 20 años

por "UN DISPOSITIVO PARA LA SUJECION DE BLOQUES DE HOJAS SUELTAS", a favor de D. Manuel Cabero Eguía, de nacionalidad española, domiciliado en Barcelona, Bailén, 39.

=====

MEMORIA DESCRIPTIVA

5 El presente Modelo de utilidad se refiere a un dispositivo destinado a la sujeción de bloques o paquetes de hojas sueltas, tales como los usados para notas, apuntes u otros fines análogos. También se emplea ventajosamente el dispositivo descrito, para la reunión y archivo de facturas, documentos y otros papeles cuya conservación interese formando un conjunto agrupado. Otra aplicación del aparato podrá extenderse a cuerpos laminares no precisamente papeles, tales como hojas metáli

83030

5 AG



cas o de otras substancias, que interese mantener unidas a cuerpos de estructura apropiada al objeto.

El dispositivo objeto del presente Modelo es sencillo y fácil de manejar, resultando muy económico, pudiendo ser fabricado en serie con lo que su precio será sumamente reducido.

Para su mejor comprensión, se acompaña a la presente Memoria unos dibujos que ilustran, a título de ejemplo, una realización del dispositivo según el Modelo.

La figura 1 representa el aparato, así como los elementos auxiliares que se emplean para su disposición, en una vista en perspectiva. La figura 2 muestra en sección transversal el aparato montado, y la figura 3 ilustra el dispositivo en su aplicación a un bloque de hojas.

El aparato para la sujeción de hojas, objeto del presente Modelo, consta de un cuerpo de estructura laminar y forma rectangular, doblado en forma adecuada para constituir un prisma regular de sección triangular abierto por una de sus aristas longitudinales, según las figuras 1 y 2 permiten apreciar. Forma las caras -1-, -2- y -3-, llevando éstas dos últimas, separadas por la arista abierta, sendas rendijas longitudinales -4- y -5-, así como unos nervios salientes abombados -6- y -7-.

Las características mecánicas del material confieren a la pieza una rigidez notable, de modo que su apertura y disposición sobre el bloque de hojas requiere un cierto esfuerzo. Este se facilita mediante dos instrumentos auxiliares constituidos por dos piezas laminares -8- y -9-, de forma rectangular, las cuales se acoplan al aparato a modo de palancas y facilitan su aplicación.

La figura 2 permite ver el modo de operar con los



citados instrumentos, cuya forma enseña la figura 1. Su extremo termina en un filo -8'-, -9'- y se introduce en las rendijas -4- y -5-, apoyándose en el saliente -6-, -7- respectivamente. En este momento se ejerce una fuerza en sentido de aproximar las dos láminas, con lo que el efecto de palanca da lugar a la apertura de la arista longitudinal que separa las caras -2- y -3-, se parándose los bordes de las mismas, en cuyo momento se introduce el bloque de hojas entre ambas.

Para la conservación en lugar adecuado de las referidas piezas auxiliares, éstas van provistas de unos orificios -10-, -11- que permiten suspenderlas por medio de un clavo o tornillo, ocupando así el mínimo espacio.

Todo cuanto no afecte, altere, cambie o modifique la esencia del dispositivo descrito, será variable a los efectos del actual Modelo.

N O T A.

Se reivindica como objeto de este registro por Modelo de utilidad:

1.- Un dispositivo para la sujeción de bloques de hojas sueltas, caracterizado por constituir un cuerpo de estructura laminar, conformado en un prisma de sección triangular regular con sus bases y una de sus aristas longitudinales abiertas, presentando las caras lindantes con esta última sendas rendijas paralelas a sus bordes y un saliente convexo de la misma forma alargada, facilitándose el manejo del aparato mediante dos piezas auxiliares de estructura laminar y forma alargada, cuyos extremos se introducen en las rendijas laterales de la pieza principal y se apoyan en los salientes de la misma, y por efecto de palanca permiten la fácil



apertura de la misma.

83060

Sean cuales fueren las circunstancias que concurren en la esencialidad del Modelo definido en la anterior reivindicación, cual objeto es:

- 5 2.- "UN DISPOSITIVO PARA LA SUJECION DE BLOQUES DE HOJAS SUELTAS".


Consta la presente memoria de cuatro hojas foliadas, mecanografiadas por una sola cara y del dibujo adjunto.

10 Barcelona, veinticinco de Agosto de mil novecientos sesenta.

P.A. de D. Manuel Cabero Eguía,

L. DURAN CORRETJER
P. P.





25

83060

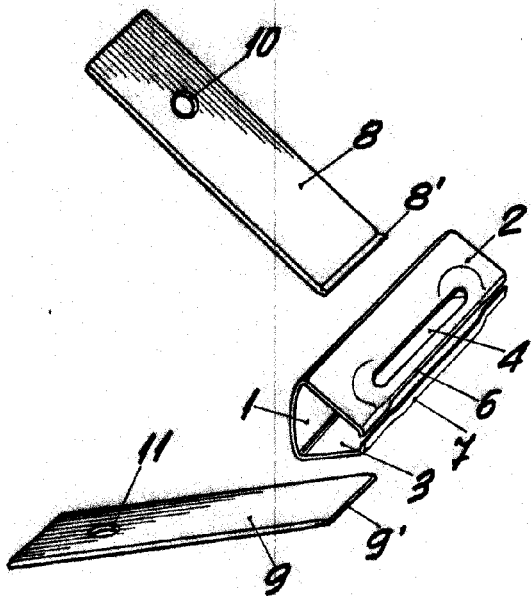


Fig. 1

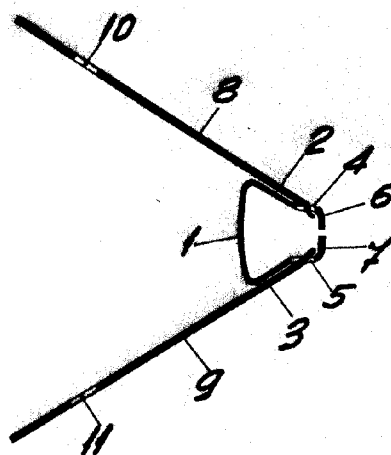


Fig. 2

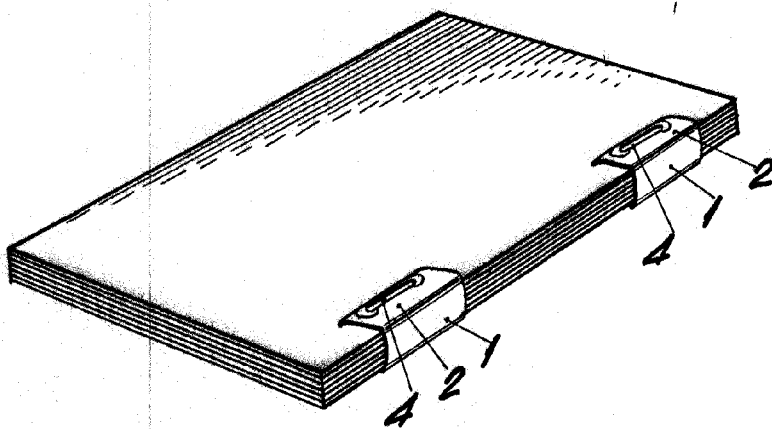


Fig. 3

BARCELONA, 25 AGOSTO DE 1960

L. DURAN

P.P.