



27 AD

82984

PATENTE DE MODELO DE UTILIDAD

per VEINTE AÑOS

a favor de Don Jaime VILA Montaña,  
de nacionalidad española, domiciliado en Barcelona, Ave-  
nida de José Antonio, número 492, por í

"UN ENVASE PERFECCIONADO"

MEMORIA DESCRIPTIVA

1 El presente Modelo de Utilidad hace referencia a un  
envase perfeccionado, apropiado para la expedición y ven-  
ta de los mas diversos tipos de productos, tal como bete-  
llas de licor, bombones, caramelos, medias, pañuelos, ar-  
5 tículos de perfumería, etc., etc.

Consiste en esencia el tal envase en la disposición  
de dos elementos o cuerpos tubulares, cerrados por una  
base y abiertos por la opuesta, dispuestos para enchufar  
telescópicamente uno en otro, de forma que el cuerpo inte-

1 82984

27 AGO



rior pueda girar con respecto al exterior, en que esencial-  
mente se han previsto una o más ventanas, a través de las  
cuales, en el dicho movimiento de giro, van apareciendo su-  
cesivamente unas imágenes impresas en las paredes laterales  
5 del cuerpo interior.

Se comprende que el tal envase resultará sumamente atrac-  
tivo, prestándose de una manera especial a la expedición de  
productos que puedan constituir recuerdos de tipo turístico.  
A este efecto, podrán, por ejemplo, imprimirse en el envase  
10 interior una serie de vistas de paisajes o monumentos del país  
o comarca de que se trate, o de actos o fiestas típicas del  
mismo, que al provocar el giro irán sucesivamente enmarcándo-  
se en la ventana o ventanas previstas en los laterales del  
cuerpo exterior, el cual -aparte de la marca e indicaciones  
15 relativas al producto contenido- podrá asimismo presentar una  
serie de diseños mas o menos esquemáticos, relacionados con  
el propio tema. Por otra parte los dos elementos tubulares de  
que se compone el conjunto, podrán ser obtenidos con toda fa-  
cilidad a base de cartón, plástico, hojalata o cualquier otro  
20 material laminar adecuado, de forma que el precio de coste del  
envase en cuestión será realmente mínimo y su fabricación no  
ofrecerá dificultad alguna.

Con el único fin de aclarar cuanto queda expuesto, con la  
presente Memoria Descriptiva se acompaña una lámina de dibujos  
25 en los que se ha representado un ejemplo concreto de realiza-  
ción práctica del envase perfeccionado que se registra. En lo  
sucesivo, la explicación se referirá, pues, a estos dibujos,  
bien entendido que, dada su finalidad exclusivamente ilustra-  
tiva y aclaratoria, en ningún caso cabrá conferir a los mismos  
30 el menor carácter limitativo.

En estos dibujos, la figura 1 es una perspectiva de los

82984

27 AG



dos cuerpos o elementos de que se compone el envase, desmontados, y la figura 2 es un semicorte diametral alzado del conjunto del envase, convenientemente montado.

5 De acuerdo con los tales dibujos, y según se ha ya anticipado, el envase en cuestión se compone de dos elementos tubulares 1-2, exterior e interior, respectivamente, dispuestos para enchufar telescópicamente uno en otro, en la posición de cierre. De estos cuerpos, el exterior 1 podrá adoptar sección exterior circular, ovalada o poligonal de cualquier número de  
10 lados, hallándose abierto por una extremidad -por la que se introduce el cuerpo 2- y cerrado por la otra, preferentemente, aunque de manera no necesaria, por una base plana ortogonal 3, que pueda constituir la base de apoyo y sustentación del conjunto en la posición vertical. En las paredes laterales de este cuerpo se dispondrán, finalmente una o mas ventan  
15 nas 4, y, naturalmente, cuantas inscripciones y motivos ornamentales se considere conveniente. El segundo de los cuerpos dichos -el interior, señalado con la referencia 2- podrá presentar sección circular, ovalada o poligonal, de manera  
20 que en cualquier caso pueda enchufar telescópicamente en el interior del cuerpo 1, o en unas correspondientes guías previstas en el mismo, quedando encajado con posibilidad de girar libremente sobre su eje. Para alcanzar este efecto, la solución mas normal e inmediata será que ambos elementos 1 y  
25 2 presenten forma general cilíndrica, aunque también puede conseguirse si la dicha forma es únicamente adoptada por uno de ellos, a condición de que la sección interior o exterior del otro resulte circunscritable o inscribible en la del primero, o incluso sin que ninguno de los dos elementos sea cilíndrico, sino, por ejemplo, ambos poligonales, con la condi  
30 ción de que la sección interior del cuerpo exterior sea tal



1 82984 27 APO

que permita el enchufe y guie los movimientos de giro del cuerpo interior, cosa que puede conseguirse también situando unas simples guías en aquél. El cuerpo interior 2 aparecerá abierto por una extremidad -que constituirá la boca de carga para los productos a envasar- y cerrado por la opuesta, preferentemente a través de una base plana 5, que podrá constituir la superficie de apoyo del envase. Junto a esta base, también a título simplemente preferente, se situará un reborde periférico sobresaliente 6, que haciendo tope con el borde libre del cuerpo 1, determinará un límite a la penetración del cuerpo 2 en el interior del mismo, al tiempo que facilitará el asimiento de este último en las operaciones de apertura y cierre, y cuando se trate de provocar su rotación. Finalmente, es esencial la provisión de una o mas series de imágenes 7, sobre las paredes laterales del cuerpo 2, contorneándolo, cuyas imágenes quedan dispuestas para aparecer y ser enmarcadas sucesivamente en la ventana o ventanas 4, cuando se provoque la rotación del elemento 2 en el interior del 1.

Por lo demás, como se comprende y es lógico, en la realización práctica del envase perfeccionado que ha quedado descrito, y sin salirse del ámbito de protección del registro que se solicita, cabrá introducir cuantas adiciones y modificaciones no afecten a lo que constituye la esencialidad del mismo.

N O T A

25 SE REIVINDICA:

1 - Un envase perfeccionado, caracterizado por constituirse a base de la asociación de dos elementos tubulares cerrados por una extremidad y abiertos por la opuesta, dispuestos para enchufar telescópicamente uno en otro, de manera que el elemento interior pueda rotar con respecto al exterior, siendo esencial la disposición en las paredes laterales de este último de

82984



unas ventanas, por las que, cuando se provoca el dicho movimiento de rotación, van sucesivamente apareciendo unas correspondientes series de imágenes, previstas en las paredes laterales del cuerpo interior.

5

2 - Un envase perfeccionado.

Consta la presente Memoria Descriptiva de cinco hojas mecanografiadas, escritas por una sola cara, numeradas, del 1 al 5 y con sus líneas numeradas, a su vez, de cinco en cinco, y de dibujos, anexos.

Barcelona, 27 agosto 1960.  
P.A.

1 82984



Fig.1

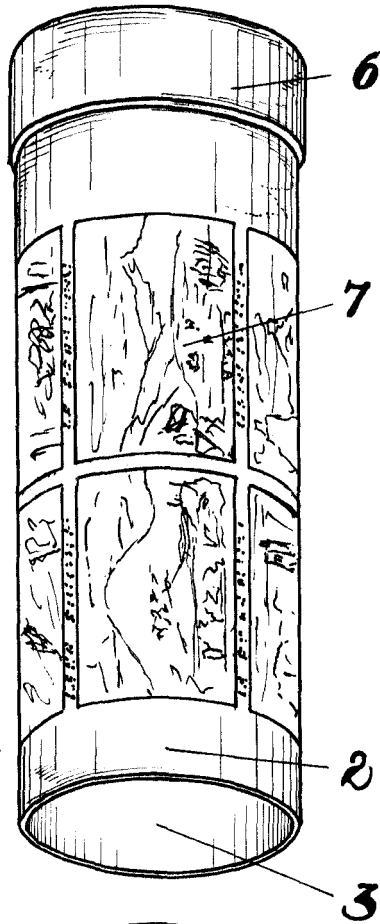
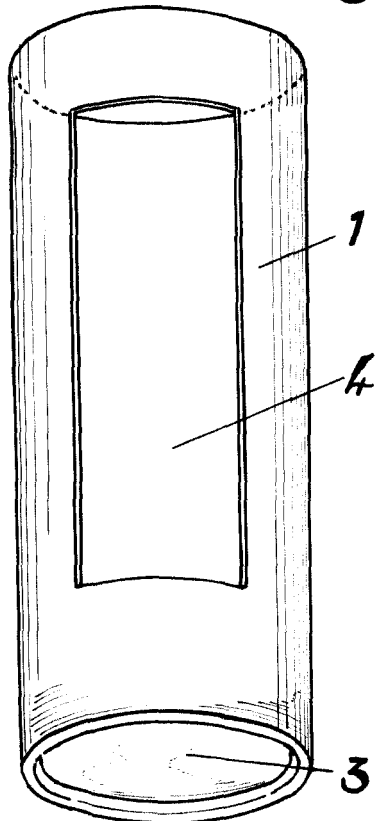
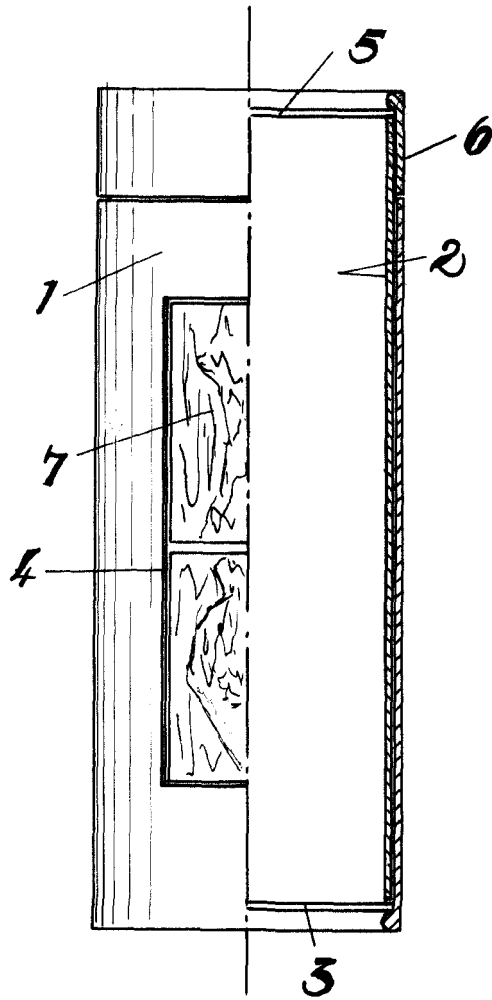


Fig.2



Barcelona 27 Agosto 1960

P. A.

Escala variable.