



13 SEP. 1960

Nº 82972

82972

M O D E L O D E U T I L I D A D

Por V E I N T E años

en España, a favor de la razón social FABRILMA-
LLA, S.A., entidad española, establecida en IGUA-
LADA (BARCELONA), calle Salvador Murt, s/n.; cu-
yo modelo tiene por objeto:

"PRENDA INTERIOR PERFECCIONADA".

.....

M E M O R I A D E S C R I P T I V A

El presente modelo se relaciona, en general
con la fabricación de prendas interiores para ca-
ballero y niño, y más concretamente se refiere a
un nuevo tipo de calzoncillo que ha sido mejorado
en sus características de diseño, montaje y con-
fección, para obtener un artículo de buena calidad



82972

que puede producirse en gran escala dentro de una manufactura relativamente económica.

5.-

Un objeto del modelo, es el de constituir una prenda interior para caballero y niño, que por su especial diseño y confección puede utilizarse indistintamente como calzoncillo o como bañador, resultando por ello de una gran economía y utilidad para el usuario.

10.-

Otro objeto del modelo, es el de constituir una prenda interior perfeccionada, que se forma mediante dos piezas, con preferencia de tejido de punto, que en su parte que se corresponde con la cintura, están relacionadas mediante cintas elásticas que determinan un acoplamiento suavemente presionado y de muy cómodo uso.

15.-

20.-

Otro objeto del modelo es el de constituir una prenda interior, perfeccionada, mediante dos piezas de género de punto que, además de estar relacionadas elásticamente en la zona que se corresponde con la cintura, están provistas en sus bordes periféricos de sendos dobladillos que alojan cintas elásticas, obteniéndose una adaptación cómoda y perfecta,


25.-

Otro objeto más del propio invento, es



82972

- 5.- el de constituir una prenda interior que está formada mediante dos piezas de género de punto que, por su especial conformación y relación mutua en la zona que corresponde a la cintura, mediante dos trozos de cinta elástica se obtiene una señalada economía en el desperdicio de tejido y una considerable facilidad y economía en su confección, pudiendo por tanto, fabricarse con una gran ahorro de materia prima.
- 10.- Otro objeto más del invento es el de constituir una prenda interior, perfeccionada, conforme se indica en los párrafos precedentes, que además ofrece, la importante ventaja de que es muy superior en su duración o rendimiento con respecto a otras prendas de uso análogo, que hasta la fecha se vienen confeccionando por los sistemas actuales.
- 15.- Ante la imposibilidad de poder definir concretamente, cada una de las múltiples realizaciones prácticas que son posibles a partir de la concepción originaria de este modelo, nos limitaremos a dar un relato cronológico de una forma particular de realización.
- 20.- Fundamentalmente esta prenda está constituida por dos piezas de tejido de punto, de configuración sensiblemente triangular, que consti-
- 25.-



82972

5.-

tuyen el delantero y la parte posterior de la prenda, caracterizándose además la pieza constitutiva del delantero, porque los perfiles laterales están curvilíneamente recortados. Estas piezas se organizan enfrentadas, de manera que se correspondan las extensiones romas que conforman, relacionándose, aquéllas que se corresponden con la cintura, mediante dos trozos de cinta elástica laterales, y el tercero, que corresponde a la entrepierna, mediante un cosido solidario.

10.-

En los bordes perimetrales de estas piezas, se forma un dobladillo que aloja sendas cintas o cordones elásticos, retenidos en sus extremos por cosido.

15.-

Se ha previsto, además la inclusión de una pieza de refuerzo interior y parcialmente sobrepuesta a la pieza anterior, a la que queda retenida lateralmente por las costuras de los dobladillos, en su base inferior por la costura que organiza la entrepierna y relaciona solidariamente las dos piezas que forman la prenda, y en su base superior mediante cosido de fijación.

20.-

25.-

El cosido común, que une las piezas indicadas, así como la pieza de refuerzo, determina un considerable ahorro de tiempo en la confección



82972

y la adecuada sobreposición sucesiva de la pieza delantera y la pieza trasera, y por último, la pieza de refuerzo permite que, al doblar ésta última por la costura sobre la pieza anterior, queden estéticamente ocultos los rebordes delimitados por la propia costura.

5.-

Una idea más clara del modelo que se describe, la proporciona la descripción siguiente al comentar la lámina de dibujos que a esta memoria se acompaña, en los que, de manera un tanto esquemática y exclusivamente a título de ejemplo, se representan los detalles más destacados por la idea del modelo. En estos dibujos se emplean marcas de referencia semejante, para indicar partes que se corresponden en las distintas piezas representadas, cuyas piezas, detalles y organización, se definen de una manera específica en el transcurso de esta memoria y después, se concretan en las notas reivindicatorias finales.

10.-

15.-

En dichos planos:

La figura 1ª., corresponde a una vista en planta, de la pieza de tejido sensiblemente triangular, que forma la parte posterior de la prenda. En esta figura se aprecia, en trazo discontinuo, la costura perimetral o dobladillo que aloja las cintas elásticas que determinan la adaptación perfecta de la prenda, y asimismo pueden observarse, en las extensiones romas, que se co-

20.-

25.-



82972

rresponden con la cintura, los correspondientes trozos de cinta elástica que determinan el acoplamiento suave y elástico de la prenda sobre la cintura del usuario.

5.- La figura 2ª., corresponde a una vista, en planta, de la pieza que constituye el delantero de la prenda. En esta figura se representan la costura perimétrica o dobladillo que aloja la cinta elástica fragmentada, que se completa con la representada en la figura 1ª., para unir elásticamente las extensiones romas, de ambas piezas, que se corresponden con la cintura.

10.- La figura 3ª., es una vista, en planta, de la pieza de refuerzo que se sobrepone, parcialmente, a la pieza representada en la figura 2ª.

15.- Las figuras 4ª. y 5ª., corresponde a dos vistas, de perfil y en planta, que muestran la específica organización de las piezas constitutivas de la prenda, para realizar el cosido de relación solidaria, representado por la línea discontinua A-B.

20.- La figura 6ª., corresponde a una vista de las piezas constitutivas de la prenda, durante el proceso de fabricación.


25.- La figura 7ª., muestra la prenda, ya confeccionada. En esta figura se indican con trazo discontinuo, la pieza de refuerzo sobre puesta interiormente a la pieza que constituye el delantero de la prenda.

82072




- 5.- Comentando estos dibujos, se hace la aclaración de que con el número -1-, se indica la pieza sensiblemente triangular, con extensiones romas, que constituye el trasero o parte posterior de la prenda; en esta pieza se forma el dobladillo periférico, indicado por el trazo discontinuo -2-, en cuyo interior quedan alojadas las cintas elásticas o tiras de goma solidariamente retenidas en los extremos de cada parte lateral. Con el
- 10.- número -7- se indica la pieza triangular de extensiones romas y laterales, recortadas curvilíneamente, que constituye el delantero o parte anterior de la prenda; en esta pieza se forma, asimismo, la costura o dobladillo perimetral, indicada mediante el trazo discontinuo -8-, y en cuyo interior se alojan las cintas elásticas o tiras de goma.

- 15.-
- 20.- Para confeccionar la prenda, ambas piezas -1- y -7-, se sobreponen con las extensiones romas coincidentes, realizándose enaquellas que correspondan a la entrepierna, el cosido representado con el trazo de línea discontinua A-B en las figuras 5ª, 6ª, y 7ª., cuyo cosido retiene además la pieza de refuerzo -11-, sobrepuesta en esta
- 25.- operación a la pieza posterior -1-, con objeto de que, posteriormente, cuando la pieza de refuerzo -11-, gire alrededor de la costura -12-, que se



82972

- 5.- corresponde el trazo el trazo discontinuo A-B, para acoplarse y reforzar internamente la pieza anterior -7-, los rebordes delimitados por dichas costuras, quedan estéticamente ocultos por la propia pieza de refuerzo -11-, cuyos laterales quedan retenidos a la repetida pieza anterior -1-, mediante la costura solapada -2- y su borde superior por el cosido solidario -16-.
- 10.- Las extensiones romas -3-, -4-, -9- y -10- de la pieza posterior -1- y anterior -7-, están respectivamente relacionadas entre sí por medio de las trencillas de goma laterales -5- y -6-.
- 15.- La prenda ya terminada se muestra en la figura 7ª., en la que se indica con el número -13- el calado de cintura, provisto de los laterales -5- y -6- formados por trencilla de goma de elevado coeficiente de elasticidad.
- 20.- Con los números -14- y -15- se indican los calados o bocapiernas conformados para el paso de las piernas.
- 25.- La elasticidad de las trencillas de goma laterales -5- y -6- y de las cintas o tiras de goma alojadas en los dobladillos que presentan, perimetralmente, las piezas -1- y -7-, constitutivas de la prenda, determinan su perfecta adaptación al cuerpo del usuario.



82972

- 5.- Describa convenientemente la naturaleza de este modelo, como asimismo la forma de poderlo llevar a la práctica para convertirlo en una realidad industrilizable, se hace la aclaración de que éste no queda limitado a los detalles exáctos de esta exposición, por cuanto que al ser llevado a la práctica, en él podrán introducirse todas aquellas modificaciones que las circunstancias y la práctica pudieran aconsejar, siempre y cuando que, con las variantes que se introduzcan, no se cambie, altere o modifique la esencialidad del objeto descrito.
- 10.-

NOTA

- 15.- Se declaran como de novedad y propiedad para todo el territorio español, el contenido de las siguientes,

REIVINDICACIONES:

- 20.- 1ª).- Prenda interior perfeccionada, que está constituida por dos piezas, una que forma del delantero y otra la parte posterior, cada una de las cuales conforma tres extensiones romas y equidistantes, las cuales presentan un dobladillo perimetral que aloja sendas cintas o cordones elásticos fijados por sus extremos.
- 25.- 2ª).- Prenda interior perfeccionada, que se caracteriza porque la pieza constitutiva de la parte anterior de la prenda, según reivindicación

82972



5.-

precedente, presenta un perfil ecurvillineamente recortado y está superpuesta a la pieza que constituye el trasero con la que permanece unida por medio de dos fragmentos, de cintas elásticas que quedan situadas por encima de las caderas.

10.-

3a).- Prenda interior perfeccionada, que se caracteriza por contar, además, con una tercera pieza de refuerzo, superpuesta a la cara anterior del delantero, que está unida al conjunto por la costura practicada en el sector correspondiente a la entrepierna por los dobladillos laterales y por un cosido superior, caracterizándose su organización porque está cosida en la entrepierna, sobre la pieza posterior de la prenda y oculta el reborde producido por esta costura común a las piezas anterior y posterior.

15.-

4a).- "PRENDA INTERIOR PERFECCIONADA".

20.-

Todo ello conforme se describe y reivindica en la memoria que antecede que consta de DIEZ hojas, escritas a máquina por una sola de sus caras y dibujos que la ilustran.

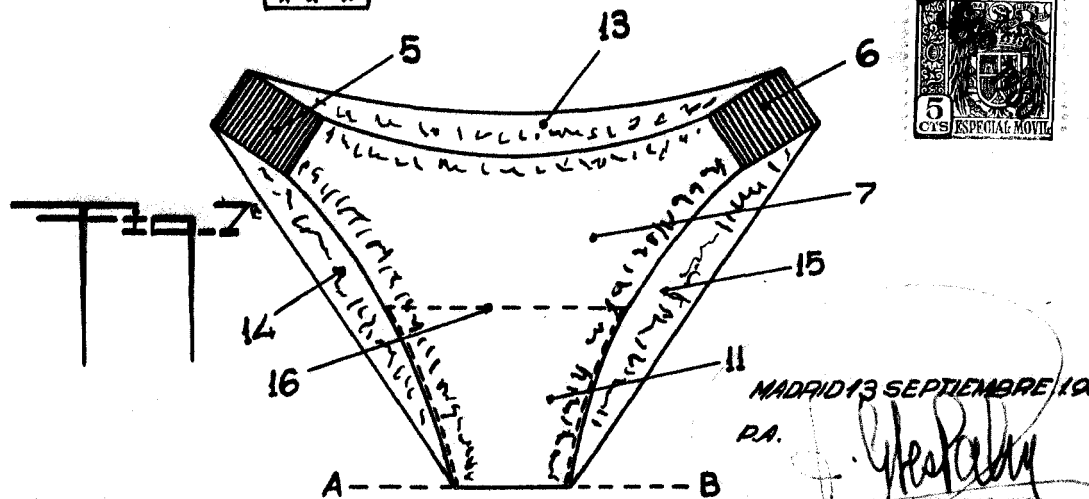
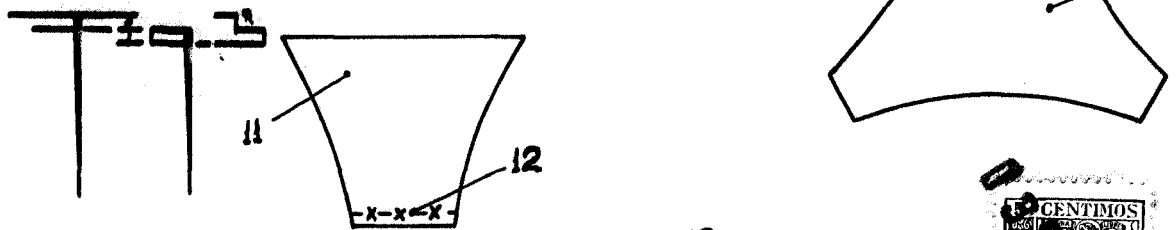
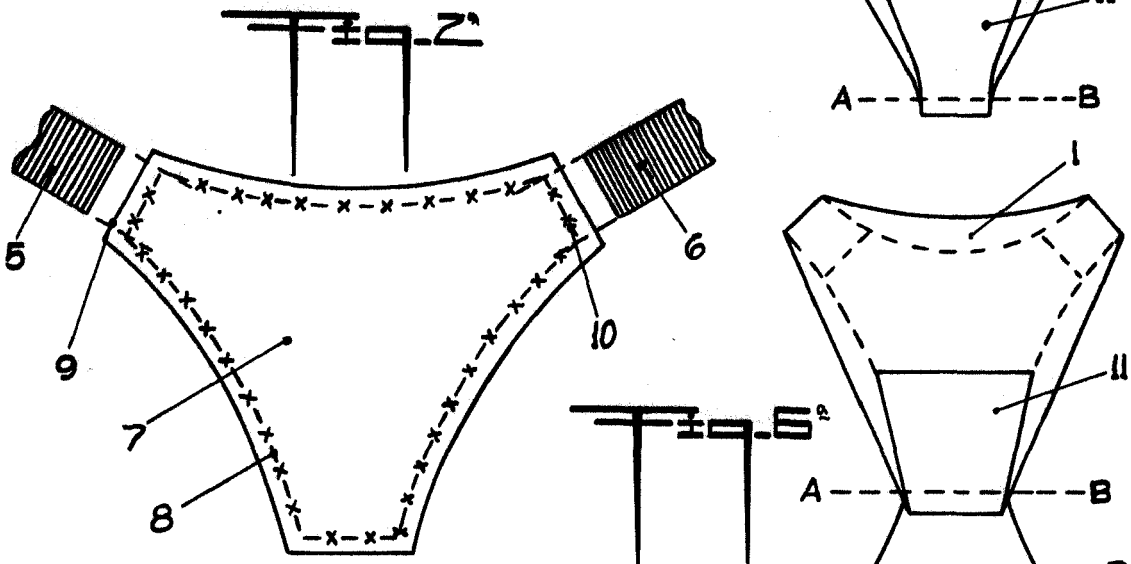
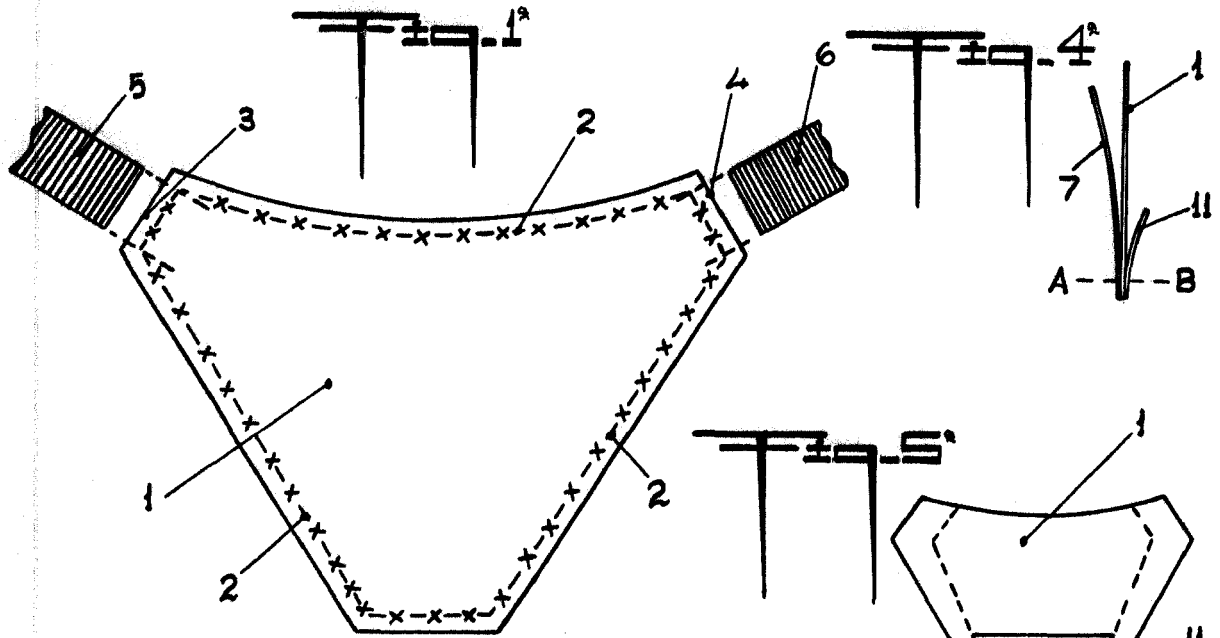
Madrid, 13 de Septiembre 1.960

E. GONZALEZ VAGAS
P. P.

82972

FABRILMALLA S.A.-

HOJA UNICA.-



MADRID 13 SEPTIEMBRE 1960-

PA. *E. Gonzalez-Vacas*
E. GONZALEZ-VACAS.-

ESCALA VARIABLE.-