



82747

MODELO DE UTILIDAD

por 20 años

a favor de D. JUAN VILARÓ CASTAÑE, de nacionalidad ESPAÑOLA,
residente en Barcelona, Ripoll, 25 - - - - -
por: "CORBATA".-----

MEMORIA DESCRIPTIVA

La evolución social actual, derivada en parte del
creciente progreso industrial hace que, cada día con más ahin-
co, se busque en la fabricación de toda clase de objetos, tan-
to industriales como domésticos la mayor economía, posible,
5.- ahorrando el máximo las operaciones elementales que intervienen
en su elaboración y simplificando éstas a la vez, de modo que
se logran movimientos y tiempos mínimos por cada una.

En los artículos del ramo de la confección, el
capítulo de jornales puede grabar exageradamente el coste de
10.- la prenda, especialmente en aquellos casos en que, como sucede
con las corbatas por ejemplo, la cantidad de materia prima es
muy exigua.- Así, el recurrente ha ideado una corbata perfecciona-
da, cuya esencialidad radica en la forma de presentar la cos-
tura que une inferiormente al forro con la tela principal de

15.- la corbata.

En todas las corbatas hasta hoy existentes dotadas

21 JUL
82747



de forro, éste vá cosido a la corbata por el revés, lo cual obliga, una vez efectuada ésta costura a dar la vuelta a la prenda, para dejarla del derecho, y coserla luego longitudinalmente.- La corbata ideada por el recurrente evita ésta complicación cosiendo directamente el forro por el derecho, sin más que superponer el forro a la tela principal, hacer una solapilla o dobléz estrecha con ésta y en toda su parte inferior, de modo que cubra el borde del forro, y coser luego directamente, siguiendo la solapilla citada.

Sin que ello signifique restricción alguna en las figuras adjuntas y en todo lo que sigue, nos vamos a referir a un caso concreto de realización práctica.

La figura 1ª muestra parte de la corbata -1- a cuya parte inferior -2- se han hecho las solapillas -4- aptas para alojar el extremo del forro -3-. En la figura 2ª se observa la corbata -1- ya terminada, con el forro -3- cosido por el derecho siguiendo las solapillas -4-. En la figura 3ª se ha representado la sección de dicha costura, pudiendose así mismo observar como la tela -1- y el forro -3- aparecen unidos mediante la costura efectuada en la solapilla -4-.

No alteraran la esencialidad del objeto que se pretende registrar, todas aquellas modificaciones que no supongan variación importante de lo descrito, que se resume en la siguiente nota reivindicatoria.

NOTA:

Este Modelo se caracteriza por:

1ª - Corbata caracterizada esencialmente por presentar en su parte inferior, según todo su borde, una solapilla estrecha que, montando sobre el borde también inferior del forro, lo fija y sujeta mediante costura vista.

2ª - "CORBATA",

21 JUL



82747

Todo tal y como queda descrito, reivindicado y dibujado en los planos adjuntos.

50. Consta la presente Memoria Descriptiva de tres hojas foliadas escritas a máquina por una sola de sus caras.

Madrid a 21 de julio de 1961.-

P.A.

Javier Fina Con

P. R.

82747



FIG. 1

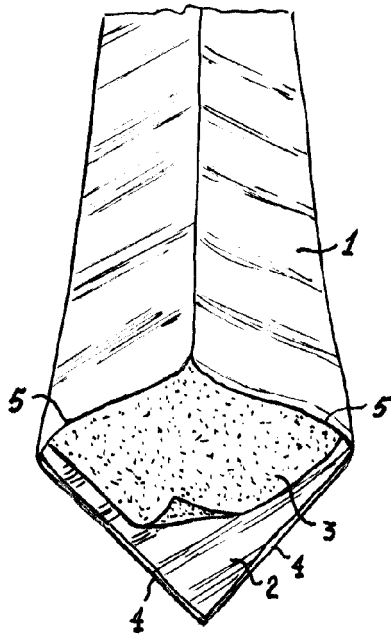


FIG. 2

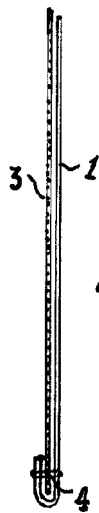
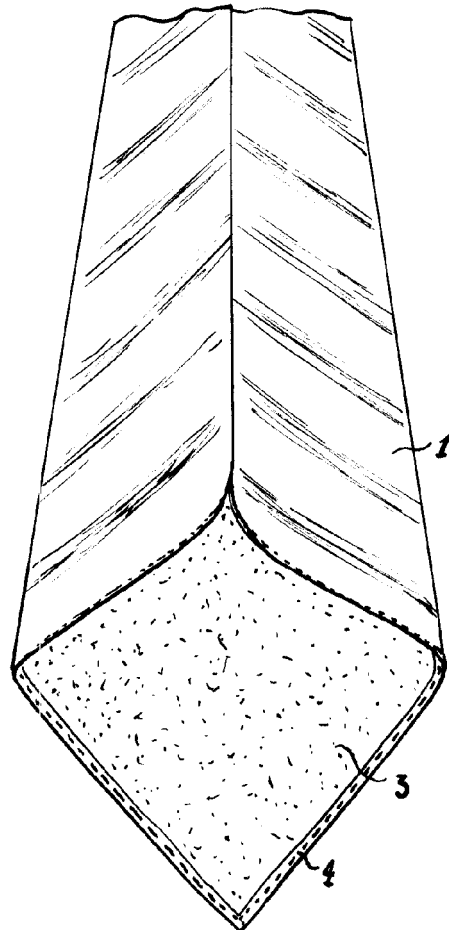


FIG. 3

Escala variable