

Nº 8
20-AGO



Nº 82707

82707

MEMORIA DESCRIPTIVA

que se acompaña a

la solicitud de un

MODELO DE UTILIDAD por VEINTE AÑOS en ESPAÑA, a favor de
DON JULIAN PERALES CASTELLO, de nacionalidad española, do-
miciliado en VALENCIA, calle del Portal de Valldigna no 14

por

"UN ARMARIO ESCURREPLATOS"

- - - - -
- - - - -
- - - - -
- - - - -
- - - - -



82707

5

La Invención a que se refiere la presente Memoria constituye una novedad industrial con características y ventajas que la hacen merecedora del privilegio de explotación exclusiva por ella solicitado, de acuerdo con las prescripciones del Estatuto vigente sobre Propiedad Industrial de fecha 26 de julio de 1929, texto refundido publicado el 30 de abril de 1930.

10

En la presente Memoria va a describirse un armario escurreplatos cuyas características han sido estudiadas al efecto de una mayor sencillez, tanto en su fabricación como en su uso, a la vez que, de una manera práctica, se consigue mantener los platos en un recipiente que permite su escurrido sin peligro de que se ensucien de polvo.

15

El armario que nos ocupa presenta como novedad el hecho de que su base es un cuerpo moldeado dotado de una aleta perimetral, ligeramente inclinada y convergente hacia el centro, cuya aleta se asienta sobre un marco previsto en la base del armario, preferentemente ajustada. El centro de dicho cuerpo moldeado está formado por una serie de muescas paralelas unidas entre sí por un canal central longitudinal y transversal a dichas muescas, cuyo canal tiene su centro con ligera diferencia de inclinación respecto de los extremos, consiguiendo la mayor profundidad con un orificio de desagüe.

20

25

El fondo del armario en cuestión al estar obtenido por moldeo, preferentemente de materia plástica, permite mantener hermeticamente cerrado el armario y solamente comunicado con el exterior a través del orificio de desagüe.

30

Los dibujos que se acompañan nos muestran un ejemplo de realización del armario.

20 AGO



82707

35

Figura 1ª nos muestra una planta de la pieza moldeada que ha de ocupar el fondo del armario. Comprende una aleta perimetral -1- y un centro vaciado por muescas -2- transversales respecto de la longitud de dicho cuerpo moldeado. Las muescas determinan la formación de nervios -3- una de cuyas caras es vertical y la otra inclinada. Los nervios están cortados en su centro por un canal -4- que comunica entre sí todas y cada una de las muescas constituyendo un colector de agua escurrida de los platos que se vierte por el orificio central -5- situado en el punto mas profundo del referido canal. Los lados extremos internos del cuerpo moldeado -6- y -7- presenta orificios -8- y -9- para su fijación al marco que ha de sustentar la pieza moldeada referida.

40

45

La figura 2ª nos muestra una sección convencional longitudinal del cuerpo moldeado, pudiendo verse la situación que ocupan los nervios y canales y la forma en que los platos se acoplan en dichos canales. De igual manera se aprecia la inclinación que el canal central -4- posee hacia su orificio de vertido -5-.

50


55

La figura 3ª nos muestra un ejemplo de un armario, cuya base está formada por un marco -10- apto para recibir al cuerpo moldeado descrito en las figuras anteriores y que aparece montado en dicho marco en esta forma.

60

Hecha la descripción precedente es necesario añadir que los detalles de realización de la idea expuesta pueden variar sin que por ello cambie la esencia de la invención, que es lo que se desprende de los parrafos que anteceden y lo que se reivindica en la siguiente

NOTA



82707

En resumen; El Modelo de Utilidad que se solicita ha de recaer sobre las reivindicaciones siguientes;

65

1a.- UN ARMARIO ESCURREPLATOS, caracterizado esencialmente por el hecho de que una de sus caras, normalmente la inferior o base está constituida por una pieza moldeada en cuya parte central ha sido prevista una serie de muescas transversales susceptibles de recibir a un plato dispuesto en sentido vertical y de mantenerlo en dicho sentido, cuyas muescas están cortadas según una línea axial que constituye canal de unión para todas las muescas, cuyo canal presenta inclinación hacia el centro en que hay previsto un orificio de desagüe; disponiendo esta base moldeada de una zona perimetral sensiblemente plana por la que viene a quedar acoplada sobre un marco de resistencia solidario de los bordes de la repetida parte inferior del armario.

70

2a.- Se reivindica por último como objeto sobre el que ha de recaer el Modelo de Utilidad que se solicita "UN ARMARIO ESCURREPLATOS".

75

Todo tal y como queda descrito y reivindicado en la presente Memoria que consta de cuatro hojas escritas a máquina por una sola cara y dibujos que se acompañan.

80

Madrid, 20 de agosto de 1960

ALFONSO UNGRIA

85

82707

Hojas Únicas

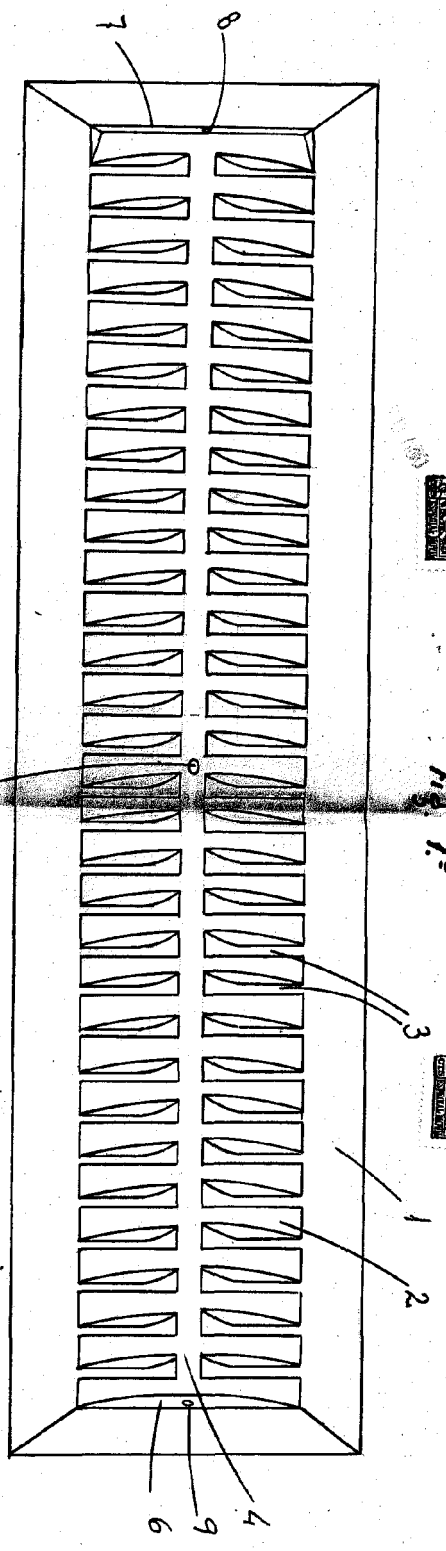
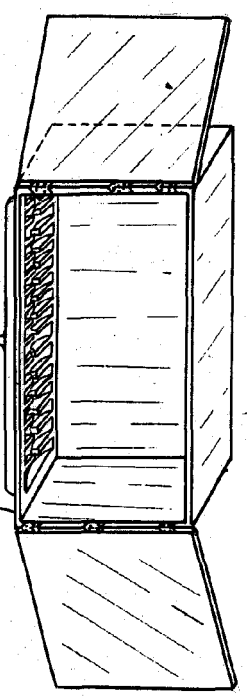
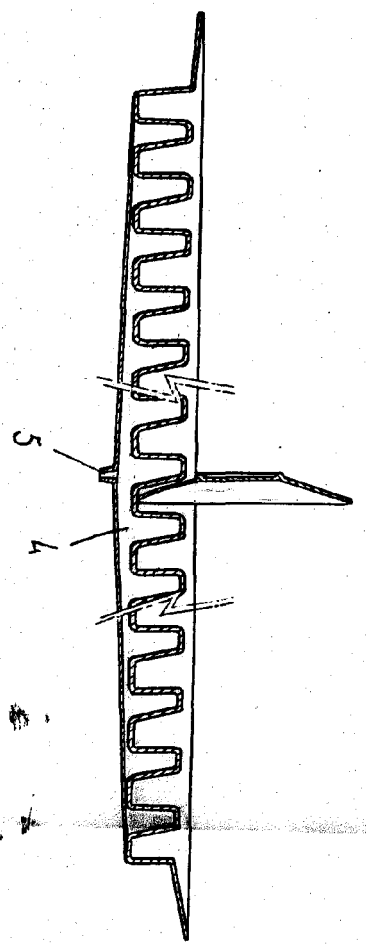


Fig. 2ª

Fig. 3ª



ESCALA VARIANTE
 MARZO 20 DE 1960

[Handwritten signature]