

Nº 82699



82699

M O D E L O            D E            U T I L I D A D

---

por VEINTE años

cuyo privilegio se solicita para todo el territorio nacional y sus colonias, a favor de:

don JOSE ANTONIO MARCO MONTEJANO,

de nacionalidad española, con residencia en Zaragoza, Arzobispo Apaolaza 5, por:

"UNA CAJA DE EMBALAJE DESMONTABLE PERFECCIONADA"

-----

82699



5 El presente registro de "MODELO DE UTILIDAD, concierne como su enunciado indica, una caja de embalaje desmontable perfeccionada, de acuerdo con la descripción detallada que de la misma se realiza, debiendo interpretarse siempre este concepto en su más amplio sentido y nunca en limitativo.

10 La caja de embalaje cuyo registro se preconiza, presente evidentes ventajas sobre las demás conocidas, ya que puede ser desmontada en las fases de no utilización, siendo por ello totalmente recuperable, de fácil transporte, almacenaje y montaje.-

Otra característica fundamental, la constituye el hecho de no precisar puntas o clavos para su cierre.-

15 Para mejor comprensión de este objeto, se adjunta a la presente memoria descriptiva, una hoja de planos en la que a título de ejemplo, se representan todas y cada una de las partes que lo forman y relación que guardan entre sí.

En la citada hoja de dibujos, se aprecian las siguientes referencias:

20 FIGURA PRIMERA.- La misma representa una vista en alzado del embalaje objeto de este registro.

En la misma tenemos:

25 1.- Plano constitutivo de uno de los laterales. Dichas coheruras será de material apropiado, tal como madera, paneles pretensados, plásticos, fibras, cartón o similares y será fabricado en las dimensiones más convenientes, con arreglo a su utilización.-

2.- Medios de sujeción entre sí, de los paneles citados, constituidos por alambre, fijados por grapas adecuadas, previstas a intervalos convenientes.-

30 El alambre mencionada, se sitúa en una posición envolvente en sentido transversal.

82699



FIGURA SEGUNDA.- La misma representa una vista lateral del panel correspondiente de cobertura.

Sus dimensiones estarán ajustadas a la de los planos longitudinales descritos anteriormente.

En la misma tenemos:

3.- Planos propiamente dicho.

4.- Marco bastidor establecido como refuerzo estructural y base de fijación de los planos longitudinales.

5.- Alambre grapeado.

6.- Perforaciones para el paso del citado alambre, determinando un perfecto ajuste con los alambres envolventes.-

FIGURA TERCERA.- La misma representa un desarrollo de los planos longitudinales, sin las tapas laterales.

Por el mismo se identifica su disposición y distribución del alambre.


FIGURA CUARTA.- La misma muestra una vista en perspectiva del embalaje totalmente montado.-

En la misma, las referencias -1- a -6- ambas inclusive - por haber sido anteriormente descritas, no se considera precisa su repetición.

7.- Indica la colocación de un fleje metálico de refuerzo.

Según la descripción afectuada y dibujos que se acompañan, se aprecia de que la construcción de este nuevo tipo de embalaje, se caracteriza por la disposición de seis tableros, marcándose cuatro de los mismos, es decir los longitudinales realizándose el alambrado y grapeado de los mismos y la unión en cierre de cuatro de los paneles formativos.

Descrita suficientemente la naturaleza del presente registro de modelo de Utilidad, se hace constar expresamente que cualquier modificación de detalle que se introduzca en el mismo, se considerara incluida dentro de esta protección, en tanto que no altere o modifique esencialmente su finalidad ca-



82699

racterística.

65

----- N O T A -----

Por último, se declaran de novedad y utilidad, las siguientes:

----- R E I V I N D I C A C I O N E S -----

70

1ª.- Una caja de embalaje desmontable perfeccionada, caracterizada esencialmente por la formación de cuatro paneles longitudinales de material y dimensiones apropiadas que crean la estructura de este cuerpo, que se unen colateralmente a las tapas propiamente dichas del embalaje, quedando enmarcados en los bastidores correspondientes y cuya unión entre si de los elementos mencionados, se realiza por medio de alambre, fijado sobre los planos correspondientes por grapas apropiadas y en posición envolvente sobre las bandas longitudinales referidas, en tanto que en las tapas de cobertura, se sitúa el alambre transversalmente y queda unido a los envoltentes, a través de unas perforaciones a tal fin previstas, colocándose como refuerzo del medio de armazón, un fleje flexible.-

75

80

2ª.- UNA CAJA DE EMBALAJE DESMONTABLE PERFECCIONADA.

85

Todo ello tal y como se describe en el cuerpo de esta memoria, se reivindica en su nota y se representa a título de ejemplo en la adjunta hoja de planos.

Esta memoria descriptiva consta de cuatro hojas foliadas y mecanografiadas por una sola de sus caras y a dos espacios.

Madrid, 16 de Agosto de 1.960.

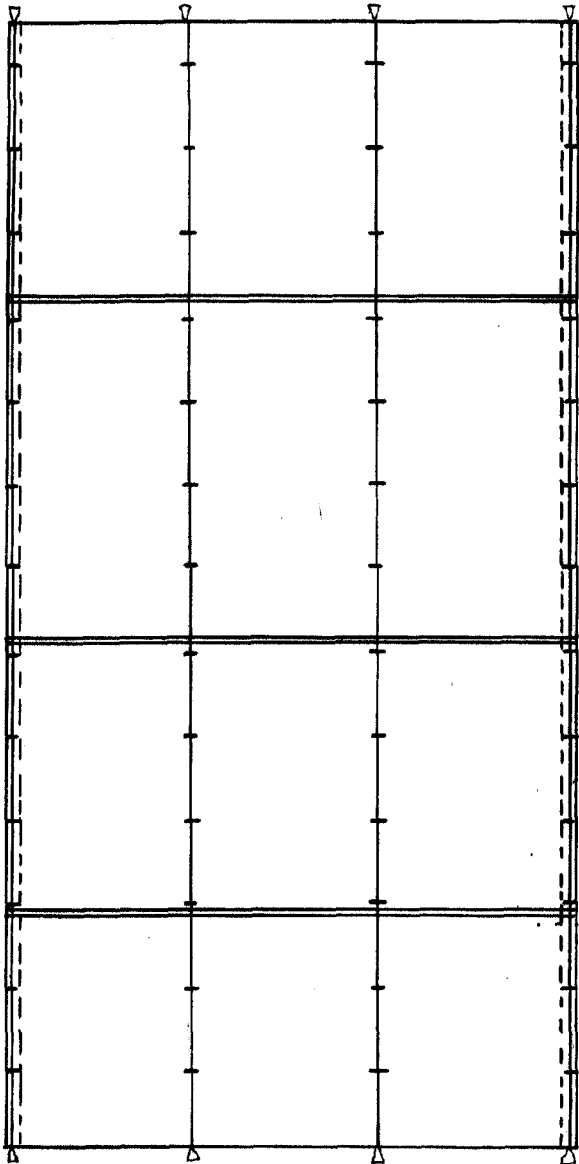
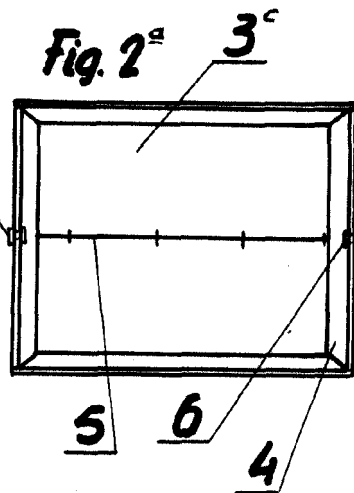
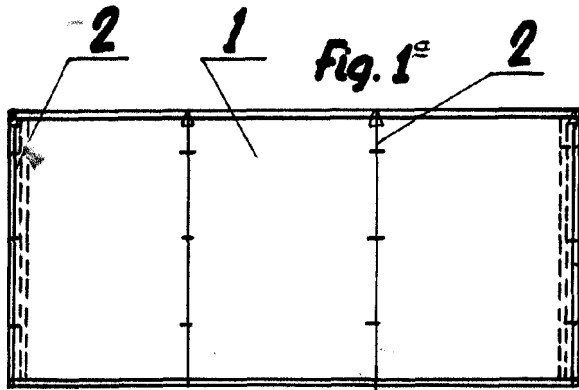


Fig. 3ª

82699

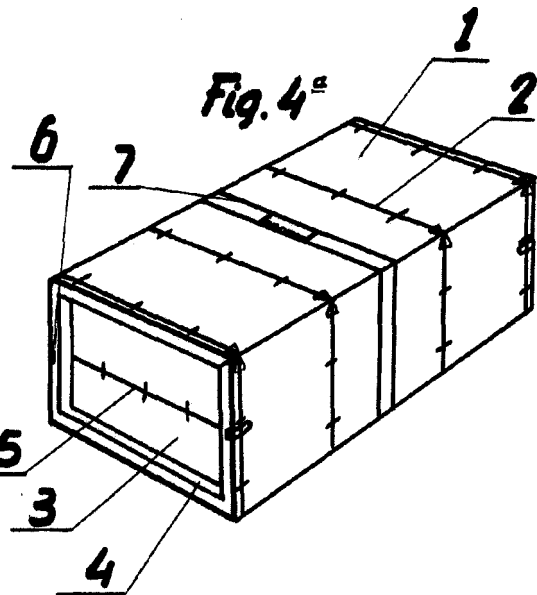


Fig. 4ª

Escala variable

Madrid,

August