




826 46

MODELO DE UTILIDAD
POR VEINTE AÑOS
EN ESPAÑA

solicitado a favor de D^a Vicenta Rodriguez Serrano, de -
nacionalidad española, domiciliada en Valencia, Calle Ja
me Roig, nº 9,

p o r

== ==;= ==;= ==;= "RECIPIENTE PERFECCIONADO" ==;= ==;= ==;= ==;=



MEMORIA DESCRIPTIVA
=====

En la presente memoria descriptiva y en los di-
bujos complementarios anexos, vamos a describir la cons-
titución y características de un recipiente mejorado des-
tinado a contener alimentos en su interior.

Este recipiente posee una serie de caracterís-
ticas muy útiles para los distintos usos, así como una -
gran variedad de aplicaciones, ya que está estudiado de
forma que presenta las máximas ventajas de aplicación y
utilidad práctica sobre todos los existentes en el mer-



10 cado, por lo que viene a llenar las múltiples necesidades
de las amas de casa, así como de todos aquellos lugares
donde su uso se haga necesario. Entre las ventajas que pre-
senta está el poderse colocar uno sobre otro, con el con-
siguiente aprovechamiento del espacio, ya que está estudia-
15 do de forma que quedan los mínimos espacios muertos.

Por lo expuesto no cabe duda que nos encontra-
mos ante un objeto de suma utilidad práctica, de cuyo em-
pleo se deri-va una mejora, con mérito suficiente para al-
canzar la protección para su exclusiva fabricación, venta,
20 y explotación en España y colonias, que implica el presen-
te Modelo de Utilidad.

DESCRIPCION.-

Para la mejor comprensión de la descripción que
vamos a efectuar se acompaña una lámina de dibujos con la
25 representación de un ejemplo de realización que, precisa-
mente por ello debe interpretarse ampliamente. En estos
dibujos vemos que el recipiente a que nos referimos tiene
forma general de tronco de pirámide con sus aristas -a-
inferiores y -b- laterales redondeadas. En su borde supe-
rior y alrededor de todo su perímetro tiene un reborde o
30 aleta saliente -c- que se ensancha en los dos lados meno-
res enfrentados, constituyendo aquí los asideros -D- para
facilitar su transporte. Estos asideros -D-, tienen en su
borde una dilatación a modo de bordón señalado con -E- que
35 impide que los dedos resbalen al coger el recipiente o cu-
beta.

Los cuatro ángulos internos están ocupados por
unos resaltes -F- en forma de cuarto de cono invertido,
cuya base forma un escalón -I-. En la parte exterior lleva



40 cuatro pequeños pies señalados con -G-, de forma cilíndrica y vaciados interiormente, los cuales, al colocar un recipiente o cubeta sobre otra se apoyan en los escalones -I-, que forman los salientes -F- de los ángulos internos, permitiendo así el apilamiento de unas cubetas
 45 sobre otras, con la particularidad de lograr un perfecto centrado ya que los pies -G- encajan en los ángulos de la cubeta inferior descansando en los escalones -I- de los salientes -F-.

En los dibujos adjuntos podemos apreciar las
 50 siguientes vistas: el aspecto lateral en alzado en la figura 1; la vista en planta aparece en la figura 2; la figura 3, es una sección de uno de los ángulos; en la figura 4, se representa un detalle de un ángulo del recipiente, visto por su parte inferior y, finalmente, en la figura 5, encontramos una perspectiva general del recipiente.

Los pies de apoyo -G- son de forma cilíndrica, como ya hemos dicho y en la figura 4 se aprecia que dichos pies van unidos a un nervio -H- a fin de que no quede ninguna arista sobre la cual pueda engancharse la cubeta o recipiente sobre el enrejillado o cualquier superficie que presente partes salientes.
 60

Son variables las circunstancias de tamaños, formas y coloridos, así como cualquier detalle secundario que no sea capaz de alterar los fundamentos básicos que lo caracterizan, los que se exponen en la siguiente
 65

N O T A
 =====

Los puntos nuevos no conocidos ni practicados en España sobre los que se desea hacer recaer las reivin-



dicaciones del presente Modelo de Utilidad, son:

70

1º.- Recipiente perfeccionado, caracterizado por estar constituido por un prisma troncopiramidal, con aristas redondeadas, dotado en sus cuatro ángulos internos de unos resaltes que van en aumento de su grosor hacia la parte superior, sin alcanzar a los bordes del recipiente, para formar entre dichos bordes y el extremo de los salientes unos escalones internos de apoyo, poseyendo en la parte externa cuatro pies de sustentación, de forma cilíndrica y huecos para disminuir su peso, cuyo lado externo se halla alineado en el mismo eje vertical que los escalones internos citados, de tal modo que hace posible el que los pies externos de unos recipientes se apoyen en los escalones internos de otros situados debajo, contribuyendo al centrado y sujeción de la posible pila que se forme. Y

75

80

85

2º.- "RECIPIENTE PERFECCIONADO", de conformidad en un todo en lo esencial y fines industriales a lo descrito en la precedente memoria descriptiva y gráficamente representado en los adjuntos planos para su mejor comprensión.

Esta memoria consta de CUATRO hojas escritas o mecanografiadas, por una sola cara a doble espacio en 88 líneas.

Valencia, 14 de enero de 1961

Por autorización de la interesada:-

Da. Vicenta Rodriguez Serrano

Modelo de Utilidad

Hoja Unica



82646

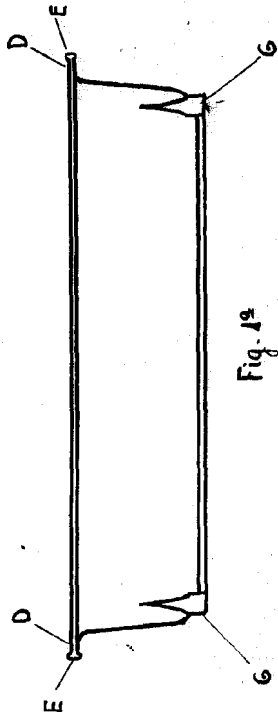


Fig. 1ª

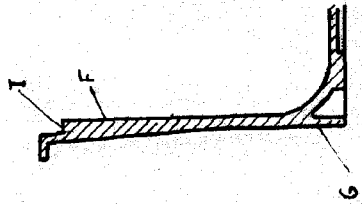


Fig. 3ª

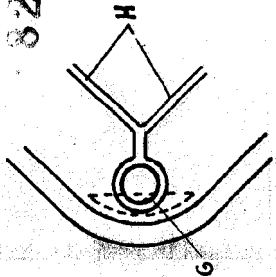


Fig. 4ª

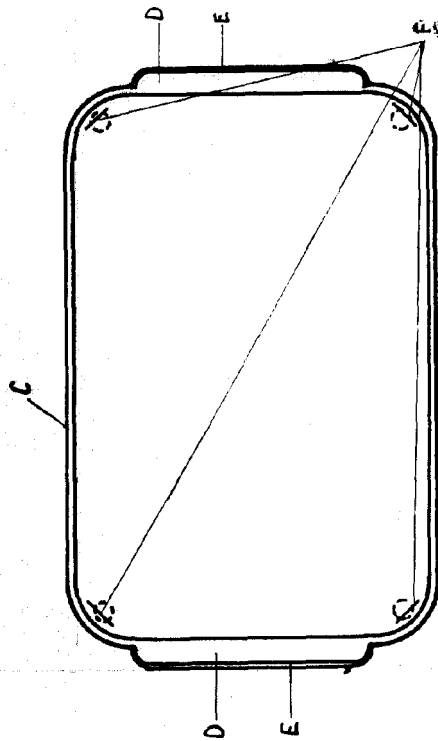


Fig. 2ª

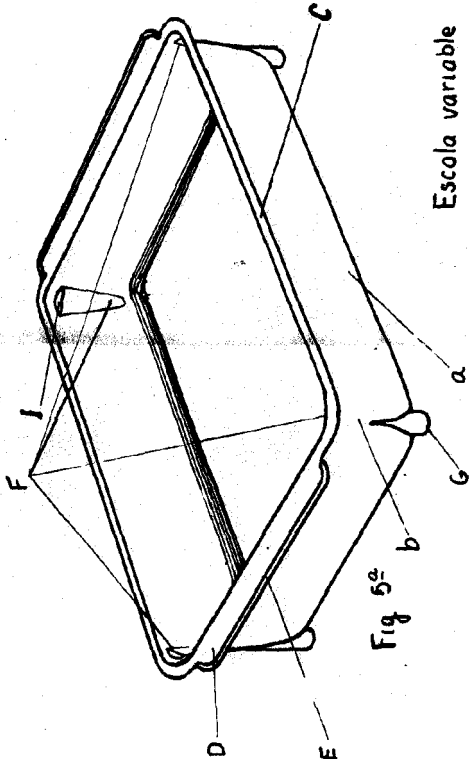


Fig. 5ª

Escuela variable

Valencia 14 Enero 1961