

826 16



10 y peso, y a veces durante trechos de cierta consideración,
o durante periodos de tiempo bastante largos. En estas oca-
siones, acaba por hacerse intolerable las molestias que pro-
ducen en las manos las ataduras de los paquetes, obligando a
frecuentes cambios.

15 Con la idea de suprimir definitivamente estas mo-
lestias, el titular del presente Modelo de Utilidad, ha ideado
un sencillo portapaquetes que permite llevar simultáneamente
varios paquetes, con la mayor comodidad, y que por su sencilla
estructura puede ser fabricado a un costo casi insignifican-
20 te, que puede llegar a convertirlo en un artículo publicita-
rio que permita regalarlo en los establecimientos a los com-
pradores.

Consta este nuevo portapaquetes, de una anilla
cerrada, que por uno de sus lados ofrece un regruesamiento
25 que permita su cómodo asido, y que a la vez consienta el
grabado de una leyenda publicitaria.

Esta anilla, por el lado opuesto a la de mayor
grosor, llevará montados una pluralidad de pequeños ganchos
o mosquetones, que podrán deslizarse a lo largo de esta
30 rama estrecha y fina de la anilla.

Precisamente estos ganchos son los que sirven para
prender en ellos los paquetes por sus ataduras con el fin
de que todos ellos pendan de sus respectivos mosquetones o
enganches y sean a la vez sostenidos desde la anilla o asi-
35 dero que sostendrá el usuario con una sola mano y con toda
comodidad.

Debido a que la rama inferior de la anilla, ofre-
cerá una ligera curvatura, los paquetes por su propio peso
quedarán situados en el punto medio de dicha rama, esto es,
40 inmediatamente debajo de la mano del usuario, de forma que



826 16

su porteo se verificará con toda comodidad, y sin desplazamientos bruscos de uno a otro lado que quiebren el equilibrio del conjunto:

45 Para mejor comprensión de la descripción general que antecede, se ha creído conveniente acompañar una hoja de dibujos, en la que se ofrece un caso práctico de realización de este nuevo portapaquetes, con la natural advertencia de que estos dibujos no deberán constituir limitación alguna para el objeto que se reivindica, sino que, por el contrario, 50 deberán ser considerados en su más amplio sentido.

En el citado plano, la figura 1ª constituye una vista en alzado de la anilla portapaquetes, y en la figura 2ª se muestra la misma anilla de perfil, siendo ya portadora de algunos paquetes.

55 En las citadas figuras, señalamos con -1- a la parte de mayor grosor de la anilla, destinada a constituir el asidero del portapaquetes, y con -2- a la rama más fina, situada enfrente de aquella y la cual, si bien en el dibujo ofrece su tramo completamente recto, puede asimismo ofrecer 60 una ligera curvatura en su centro, para que los mosquetones -3-, por su propio peso, vengán a situarse en el punto medio que a la vez es el más bajo, de dicha curvatura.

Los mosquetones -3-, ofrecen unas anillas -4-, que les permiten deslizarse fácilmente a lo largo de la rama -2-, 65 y los cuales sirven para enganchar a los paquetes -5- por las ligaduras -6- que normalmente sujetan a aquellos.

Es evidente que la capacidad de porteo variará con el número de mosquetones de que conste el portapaquetes, ya que cuanto más mosquetones posea, más paquetes podrán 70 ser enganchados simultáneamente, y también ello dependerá del



volumen de los paquetes, ya que a mayor volúmen, o bien disminuirá el número de paquetes o bien habrá necesidad de unas ligaduras suplementarias que permitan llegar hasta los mosquetones.

75

Hemos de aclarar que la anilla podrá estar constituida de una sola pieza, o bien de dos o más, articuladas o no entre sí, pero eso sí, formando una anilla cerrada que garantice que no puedan salirse los mosquetones.

80

En el asidero -1-, y en la zona que señalamos con -7-, podrán grabarse leyendas de publicidad o llevar algún relieve de caracter ornamental cuando no se persiga fin publicitario alguno.

85

Suficientemente descrita la naturaleza y características de este nuevo portapaquetes, sólo nos resta manifestar que serán variables las circunstancias de materiales, tamaños, y formas, siempre y cuando no entrañen variación de la esencialidad puesta de relieve en la siguiente

N O T A

=====

90

Los puntos que se reivindicán en el presente Modelo de Utilidad, son:

95

1º.- Nuevo portapaquetes, integrado por una anilla cerrada, que se caracteriza porque ofrece una porción de mayor grosor para su asido y una rama fina, opuesta, que puede ofrecer una ligera curvatura en su parte media, y en cuya rama ofrece una pluralidad de mosquetones, provistos de anillas para ser atravesadas por aquella rama de la anilla, con posibilidad de desplazamientos en uno y otro sentido a lo largo de dicha rama.

2º.-Nuevo portapaquetes, caracterizado porque los



- 5 -

826 16

100

paquetes quedan suspendidos por sus ligaduras de los mosquetones de la precedente reivindicación, de forma que mediante el asido de la anilla con una sola mano puede llevarse cómoda y simultáneamente varios paquetes. Y

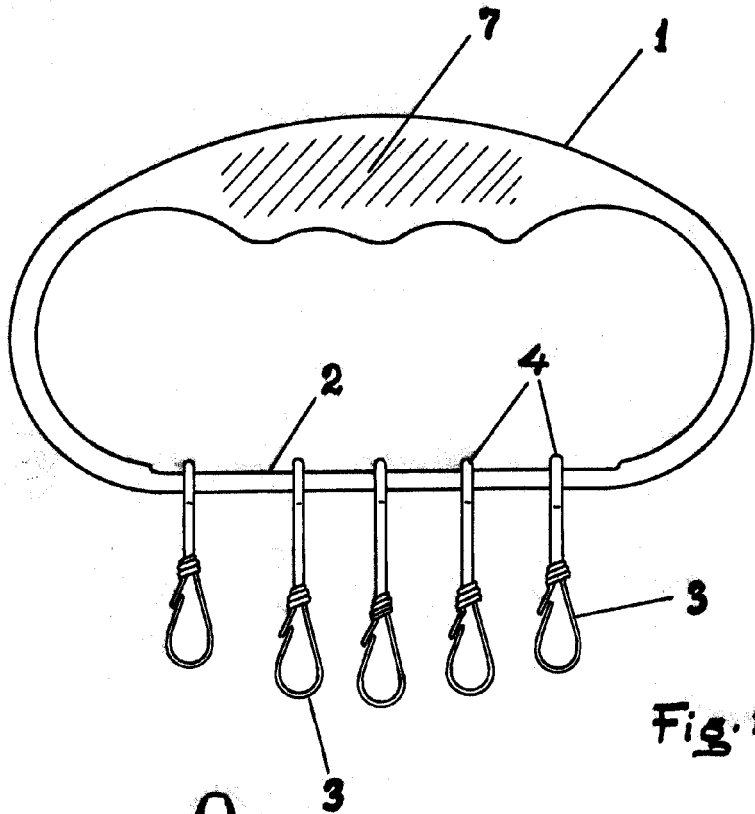

105

3º.-"NUEVO PORTAPAQUETES", de conformidad en un todo en lo esencial y fines industriales a lo descrito en la precedente Memoria Descriptiva y gráficamente representado en los adjuntos planos para su mejor comprensión.

Esta Memoria consta de CINCO hojas escritas o mecanografiadas a una sola cara a doble espacio en 107 líneas.

Valencia, 8 de Agosto 1960

Por autorización del interesado.



826 16

Fig. 1

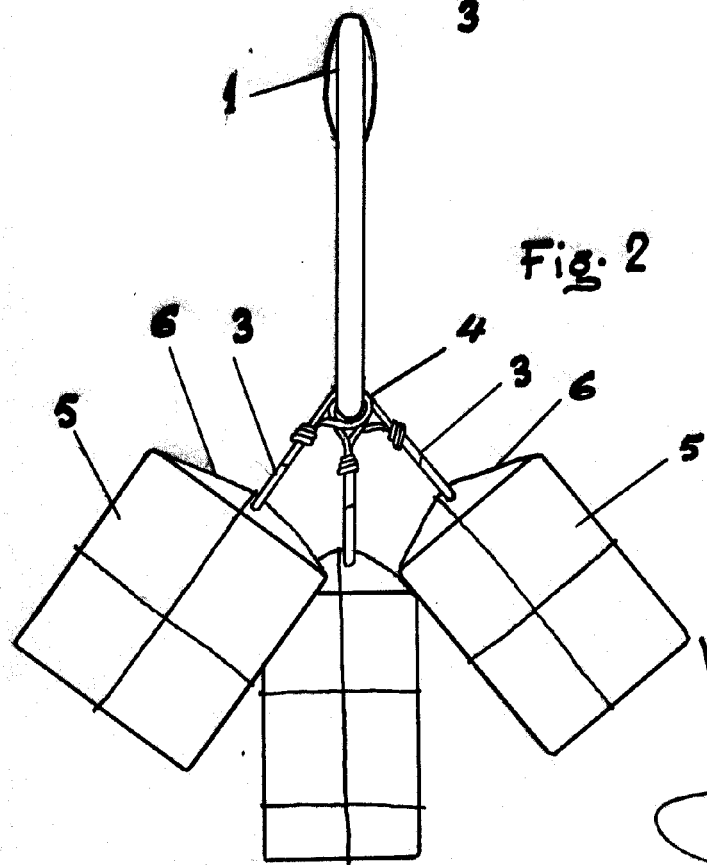


Fig. 2

Escala variable
Valencia Agosto 1960.

Juan Lopez