

1 AGO.



82606

M O D E L O
D E
U T I L I D A D

a favor de D^a DOLORES ENAJAS LÓPEZ y ALMACENES CELAYA, S.L.,
ambos de nacionalidad española, residente en Martorell (Bar-
celona), calle San José, 55 y Barcelona, calle Urgel, 55,
por "SILLA PLEGABLE".

- . -

MEMORIA DESCRIPTIVA

La presente invención se refiere a una silla
plegable, cuya constitución robusta no merma en absoluto
la facilidad de plegado y consiguiente reducción de volu-
men. Asimismo sus líneas estudiadas la hacen confortable
5. y cómoda, diferenciándose en este aspecto de las realiza-
ciones precedentes.

Esencialmente la silla en cuestión está formada
por dos bastidores articulados entre sí que soportan el
respaldo y asiento respectivamente y se prolongan formando
10. las correspondientes patas, cuyos bastidores se hallan dotados



32606

de sendos travesaños, uno de los cuales está articulado por medios adecuados al otro bastidor, y posee topes contra los que se apoya el otro, fijando la posición de uso de la silla.

5. Los bastidores están formados por sendos tubos doblados en U, cuyas ramas constituyen, respectivamente, las patas delanteras y traseras de la silla, mientras que el bastidor de las patas delanteras se prolonga superiormente en una zona curvada primero hacia delante y luego hacia atrás, formando respectivamente los brazos de la silla y el respaldo, constituido este último por la zona central de la U, mientras que el bastidor que constituye las patas traseras presenta un doble en sentido horizontal sobre el que están fijadas una pluralidad de tablillas longitudinales que forman el asiento,
- 10.
- 15.

Para la mejor comprensión de cuanto queda descrito se acompaña un dibujo en el que, tan sólo a título de ejemplo, se representa un caso práctico de realización del objeto de la invención.

20. En dicho dibujo, la figura 1 es una vista en perspectiva de la silla desplegada; y las figuras 2 y 3 corresponden a sendos detalles a mayor escala y en alzado/seccionado de la articulación de los bastidores, en posición de uso y semiplegado, respectivamente.

25. La silla descrita está constituida por dos bastidores tubulares en U, cuyas ramas constituyen respectivamente las patas delanteras -1- y traseras -2-. Las patas -1- se prolongan superiormente en un doblez -3- a modo de

1 AGO.



82606

ángulo agudo dirigido hacia delante, que da lugar a la formación de los brazos e4-, mientras que la zona central curvada -5- sostiene al respaldo -6-.

5. Por su parte las patas traseras -2- se prolongan en un dobléz horizontal -7-, sobre el que van fijadas por medio de tornillos o similares las tablillas longitudinales -8- que constituyen el asiento de la silla.

10. El bastidor correspondiente a las patas delanteras -1- está dotado de un travesaño intermedio -9- provisto de topes salientes -10-. Este travesaño está articulado en disposición giratoria en el interior de dos manguitos -11- unidos al dobléz horizontal -7- del otro bastidor. Este presenta a su vez un travesaño -12-, situado detrás del -9- de forma que, al adoptar la silla su posición de uso (figura 2), se apoya contra los topes -10- asegurando
15. dicha posición.

20. Como se desprende de lo descrito el plegado y desplegado de la silla se efectúa con toda rapidez y con la máxima simplicidad, pues basta con hacer oscilar a los bastidores articulados en el sentido adecuado según la posición que se pretenda adoptar.

25. La figura 1 muestra con claridad la curvatura del respaldo -6-, el cual presenta cierta elasticidad al estar situado en el extremo del bastidor correspondiente y en posición flotante. Para evitar el deslizamiento de la silla y protege el suelo sobre el que descansa, los extremos de las patas -1- y -2- están dotados de conteras elásticas -13-. Finalmente contribuyen a la robustez de la silla dos



82606

travesaños -14- de refuerzo situados entre las patas de-
lanteras y traseras, respectivamente.

- Serán independientes del objeto de la invención,
los materiales empleados en la construcción de los distin-
tos elementos que la integran, formas y dimensiones de los
5. mismos y cuantos detalles accesorios puedan presentarse,
siempre y cuando no afecten a su esencialidad.

- . -

N O T A

Se reivindica como objeto del presente modelo
de utilidad:

10. 1. Silla plegable, que está constituida esencial-
mente por dos bastidores articulados entre sí que soportan
el asiento y respaldo, respectivamente y se prolongan for-
mando las patas anteriores y posteriores cuyos bastidores
se hallan dotados de sendos travesaños intermedios, uno de
15. los cuales se halla articulado por medios adecuados al otro
bastidor, y posee topes contra los que se apoya el otro
bastidor al adoptar la silla la posición de uso.

20. 2. Silla plegable, según la reivindicación 1,
caracterizada esencialmente por el hecho de que los basti-
dores están constituidos por sendos tubos doblados en U
cuyas ramas constituyen, respectivamente, las patas ante-
rior y posteriores, prolongándose las patas delanteras
superiormente en una zona curvada primero hacia delante

1 A



32606

5. y luego hacia detrás formando respectivamente los brazos de la silla y el respaldo, constituido este último por el tramo central curvado de la U, a la par que las patas traseras presentan un doblez horizontal superior, en el que están fijadas una pluralidad de tablillas longitudinales que constituyen el asiento.

3. Sille plegable.

La presente memoria consta de cinco hojas foliadas, escritas a máquina por una sola cara.

Barcelona, a 1 de agosto de 1960

Dolores ENAJAS LOPEZ
ALMACENES CELAYA, S. L.

p.a.

I. PONTI

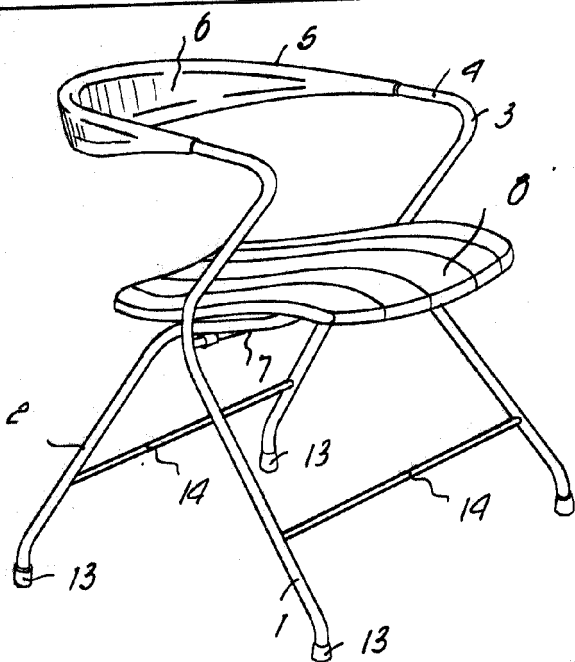



Fig. 1

826 06

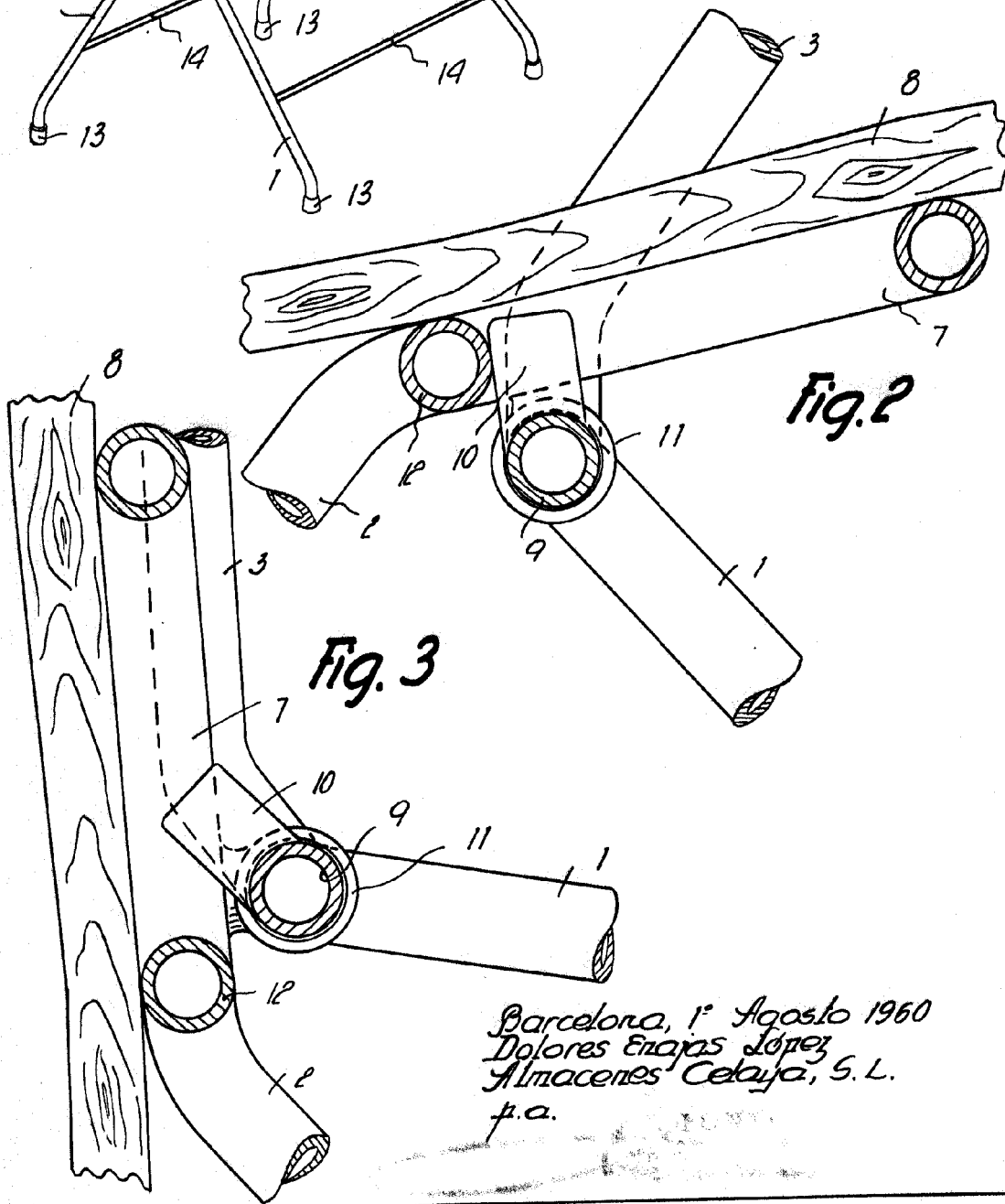


Fig. 2

Fig. 3

Barcelona, 1º Agosto 1960
Dolores Enajas López
Almacenes Celaya, S. L.
f.a.

7224