



b.- La fijación de las tiras en el cabecero es segura y fácil.

c.- Las tiras pueden ser tubulares de plástico con un lastrado interno que las mantiene tensas.

10 d.- Cada unidad consta de un cabecero y un número de tiras adecuado a la extensión a cubrir, combinándose tiras de coloración viva diversa.

En el adjunto plano se ha representado una forma de ejecución del modelo de que se trata.

15 La figura 1 representa una vista de conjunto.
La figura 2 representa una vista seccional.
La figura 3 representa la chapa portatiras, y
La figura 4 representa un ejemplo de sección de una tira.

20 Como puede apreciarse, la cortina consta de una serie de tiras tubulares (1) pendientes de un cabecero transversal (2) constituido por un listón (3) en cuya parte posterior, debidamente separada por medio de larguero (4), va una chapa (5) dotada de una fila de orificios (6) en los que son susceptibles de enganchar unos ganchitos (7) insertos en la parte superior de las tiras (1), las cuales llevan, en su parte inferior, un lastrado consistente en un tramo de varilla (8) situado en el interior y retenido por soldadura de la parte tubular, yendo la parte posterior del cabecero recubierta con una tapa (9) embellecedora que evita sea visto el dispositivo de enganche.

30 Este modelo es realizable en cualesquiera tamaños y materiales adecuados, siendo susceptible de toda clase de modificaciones de detalle que no alteren su fun-

35

damento.

82583



-:- NOTA -:-

40 Los puntos de invención propia y nueva que se
presentan para que sean objeto de este Modelo de Utilidad,
en España, por veinte años, son los siguientes:

45 1ª.- Cortina de tiras, caracterizada porque
consta de una serie de tiras tubulares ensanchadas pen-
dientes de un cabecero transversal constituido por un lis-
tón en cuya parte posterior, debidamente separada por un
50 larguero, va una chapa dotada de una fila de orificios en
los que enganchan ganchitos insertos en la parte superior
de las tiras, las cuales llevan, en su parte inferior, un
lastrado consistente en un tramo de varilla situado en su
interior, yendo la parte posterior del cabecero recubier-
ta por una plancha plana.

2ª.- "CORTINA DE TIRAS".

55 Tal y como se ha descrito en la memoria que
antecede, representado en el dibujo que se acompaña y
para los fines que se han especificado.

Consta la presente memoria descriptiva de tres
hojas escritas a máquina por una sola cara.

Madrid, 11 de Agosto de 1960

82585



FIG. 1

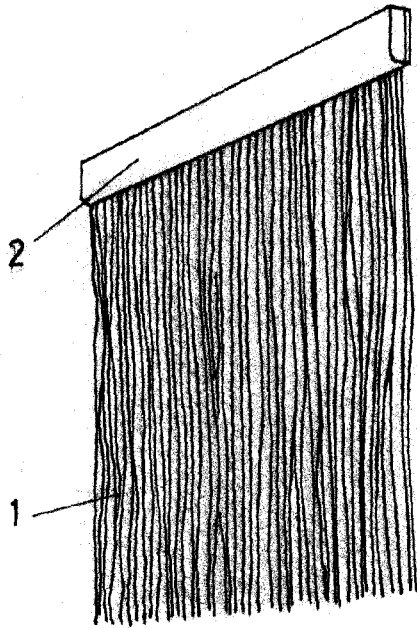


FIG. 2

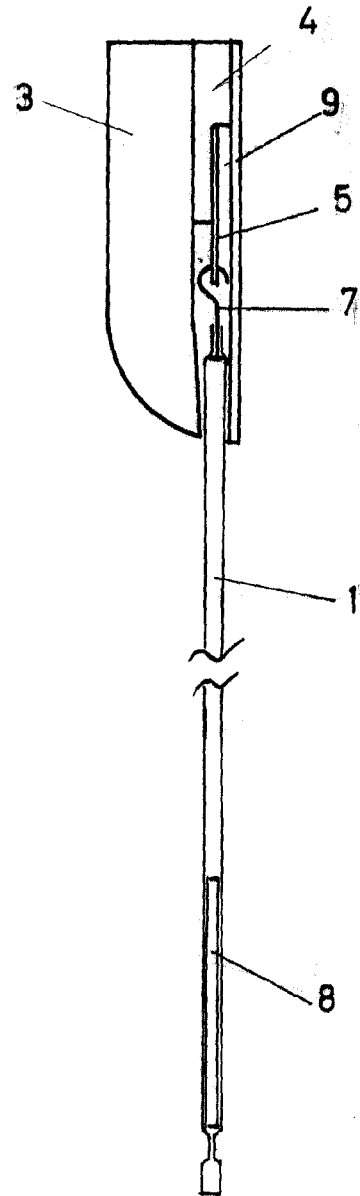


FIG. 3

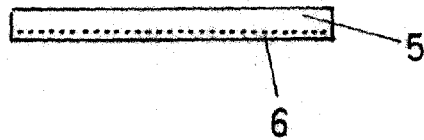


FIG. 4



Escala variable