



82487

## *Memoria Descriptiva*

*para*

un Modelo de Utilidad por veinte años,

*a favor de*

Don Ceferino López Ramos

*-nacionalidad española-*

*residente en*

Bilbao *-Vizcaya-*

Licenciado Poza, 48,

*por:*

*-Dispositivo soporte de ocultación para rollos  
de papel higiénico, cenicero y análogos.-*



82487

El presente modelo de utilidad se refiere a un dispositivo soporte de ocultación para rollos de papel higiénico, cenicero y análogos, que permite presentar al uso el rollo de papel cuando sea indispensable, disponiendo al mismo tiempo de cenicero, y mantenerlos ocultos evitando la antiestética presentación del rollo mientras no se requiera su servicio.

El dispositivo que se reivindica está constituido por las siguientes partes principales:

- un marco rectangular, que se enrasa en la pared y una pieza semi-cilíndrica hueca, solidaria de él, que se encastra y fija en la misma.

- un conjunto giratorio, alrededor del eje longitudinal del rectángulo, formado por una parte cóncava, destinada a cubrir el rollo, y otra plana, que presenta los brazos que soportan basculantes al cenicero; cuya parte cóncava tiene en el centro de la parte anterior de sus costados los pivotes de giro para el eje soporte del rollo, cuyo eje presenta sus extremos móviles apoyados interiormente en un resorte que los impulsa hacia fuera.

- el conjunto giratorio presenta para su giro un pivote fijo a un lado, que se corresponde con el alojamiento dispuesto al efecto en la pieza semi-cilíndrica, y otro pivote montado en un resorte de lámina y destinado a entrar en otro alojamiento practicado al lado opuesto de dicha pieza semi-cilíndrica.



82487

- la parte cóncava del conjunto giratorio presenta, en uno de sus bordes longitudinales, un resalte exterior, destinado a hacer de tope que limita las dos posiciones extremas de dicho conjunto.

5                   - Para mayor claridad concretaremos las características del dispositivo soporte que se reivindica, con referencia a las adjuntas figuras, que corresponden únicamente a una forma de ejecución, sin carácter alguno limitativo, que se presenta a título de ejemplo de realización con el fin indicado, ya que la forma, dimensiones y materiales con los cuales se fabriquen sus piezas, serán en cada caso los que se estimen pertinentes para la aplicación concreta de que se trate, sin que tales variaciones, así como las que se hagan en detalles de presentación y organización, afecten a la esencialidad reivindicada, por lo que los dispositivos que se fabriquen, dentro de la idea general reseñada, con cualquiera de esas modificaciones, no serán sino variantes igualmente comprendidas y protegidas por el presente registro.

10

15

La figura 1 presenta la vista longitudinal y de frente de un soporte para rollos de papel higiénico y genicero, establecido de acuerdo con lo que se reivindica, y cerrado.

20

La figura 2 corresponde a la vista por un extremo de dicho soporte, también cerrado.

La figura 3 muestra la vista de frente cuando el soporte está abierto.

25



82487

La figura 4 se refiere a la proyección en planta de su conjunto abierto y visto por la parte superior.

La figura 5 ilustra la sección del dispositivo, por el plano que se señala en A-B sobre la figura 5.

5

La figura 6 detalla la sección correspondiente al plano C-D, indicado sobre la figura anterior.

Con referencia a dichas figuras y a los números que sobre ellas designan las partes y detalles del soporte representado, que interesan a los fines de esta memoria, la descripción del mismo es como sigue:

10

Está constituido por el marco 1, con el bisel 2, solidario de la pieza semi-cilíndrica 3, que se acopla en la pared 26 o equivalente, con dicho marco enrasado en la misma, asegurándose la inmovilidad del empotramiento por los resaltes 9 -figura 2- dispuestos al efecto.

15

Los laterales 8 y 34 presentan los alojamientos 10, para los tornillos 32 -figura 5-, que fijan el aparato al muro 26, en el cual se le aprietan.

En 11 -figura 2- se indican los alojamientos para los pivotes de giro 23 y 19 del conjunto basculante, en el espacio 3 del marco 1, formado por la pieza cóncava 6, que aloja en 25 parte del rollo y se prolonga en la chapa 5, provista de resaltes 4, en el cual van montados los brazos 17, soldados a los dobleses 14 y 15 y que reciben los muñones 18 del cenicero basculante 16. El modo de ir montado éste asegura que su hueco 27 -figura 5- siempre quede abierto hacia arriba.

20

25



82487

La unión entre las piezas 5 y 6 se efectúa por la regleta 12 y tornillos 13, que la fijan en el doblez 21.

5 La pieza 6 presenta los salientes o tetones 29 -figura 5-, destinados a encajarse en 28, en los extremos móviles 22, del soporte 24 del rollo de papel. Entre esas piezas 22, en el interior del soporte 24, va alojado el resorte 33, que las impulsa hacia fuera, y permite su fácil desmontaje. Los extremos 30 y 31 tienen dobleces complementarios de sujeción.

10 En las figuras 5 y 6 se aprecia que el pivote de giro 19, va montado en la lámina resorte 20, fijada por los remaches 35.

15 Finalmente la pieza basculante 6 presenta un reborde 7, que cuando el soporte está cerrado -figuras 1 y 2- queda en la parte inferior, y cuando está abierto en la superior -figura 3-; que no solo sirve de tope que limita el giro del conjunto basculante, en uno u otro sentido, sino que además, en la posición de la figura 3, permite hacer girar  
20 fácil y rápidamente dicho conjunto.

-----



82487

N O T A

Este registro consta de las siguientes reivindicaciones:

5 1.- Dispositivo soporte de ocultación para  
rollos de papel higiénico, cenicero y análogos, caracterizado  
porque está constituido por: un marco rectangular, solidario  
de una pieza semi-cilíndrica hueca, en los que va montado un  
conjunto giratorio, alrededor del eje longitudinal del rectán-  
gulo, formado por una parte cóncava, destinada a cubrir el  
10 rollo, y otra plana, que presenta los brazos que soportan bas-  
culante al cenicero; cuya parte cóncava tiene, en el centro  
de la parte anterior de sus costados, los pivotes de giro pa-  
ra el eje soporte del rollo, cuyo eje presenta sus extremos mó-  
viles, apoyados interiormente en un resorte, que los impulsa  
15 hacia fuera.

2.- Dispositivo según lo reivindicado en el  
punto anterior, caracterizado porque el conjunto giratorio pre-  
senta para su giro un pivote fijo a un lado, que se correspon-  
de con el alojamiento dispuesto al efecto en la pieza semi-  
20 cilíndrica, y otro pivote montado en un resorte de lámina, y  
destinado a entrar en otro alojamiento, practicado al lado  
opuesto de dicha pieza semi-cilíndrica.

3.- Dispositivo según lo reivindicado en los  
puntos anteriores, caracterizado porque la parte cóncava del  
conjunto giratorio presenta, en uno de sus bordes longitudina-  
25 les, un resalte exterior longitudinal, destinado a hacer de to-



- 7 -

82487

De que limita las dos posiciones extremas de dicho conjunto.

4. - dispositivo soporte de ocultación para rollos de papel higiénico, cenicero y análogos.

Según se describe y reivindica en esta memoria descriptiva.

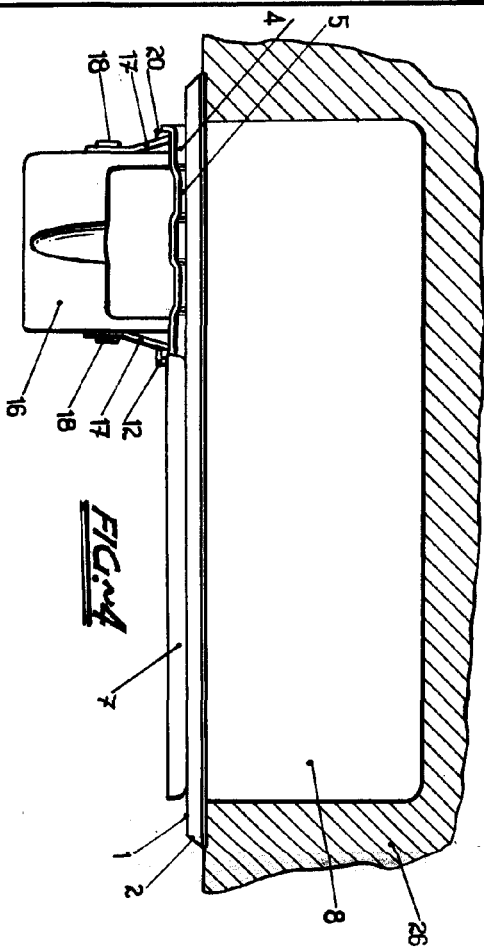
Se detalle e ilustra con los planos reglamentarios que se acompañan.

Y cuya memoria descriptiva consta de 7 hojas, foliadas y escritas a máquina por una sola de sus caras.

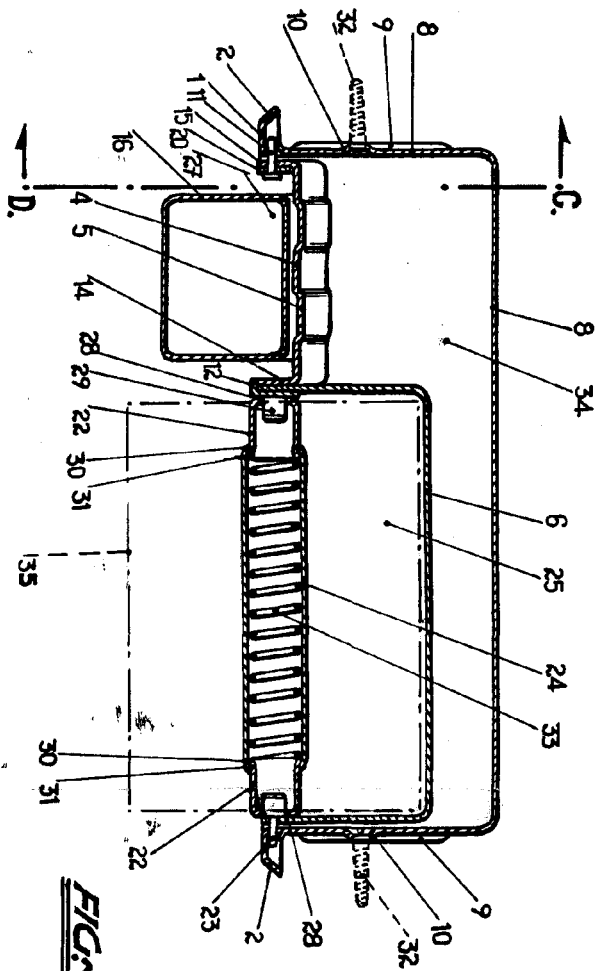
Madrid, a 4 AGO 1960

GUILLERMO ROEB  
A.P.

Bat.-

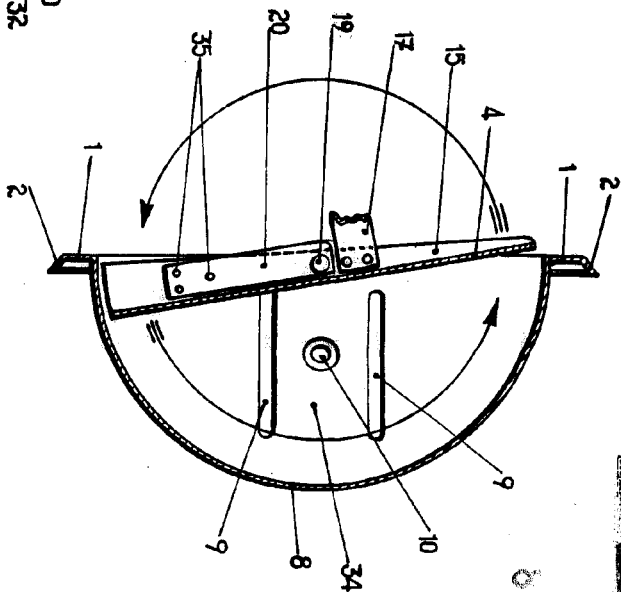


**FIG. 4**



**FIG. 5**

ESCALA VARIABLE

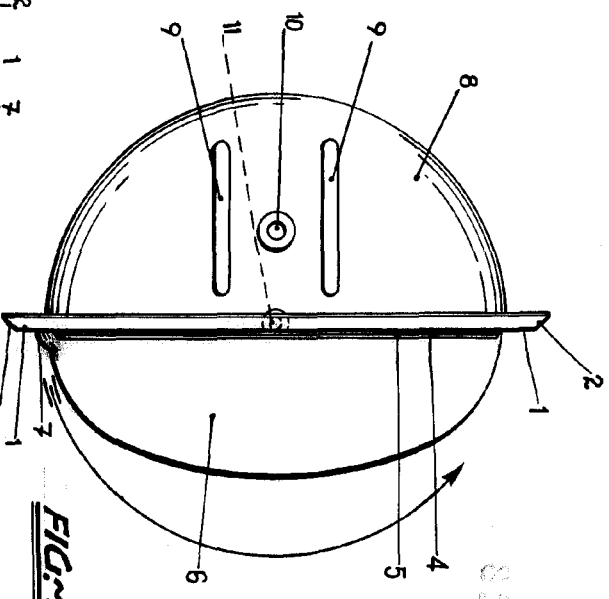
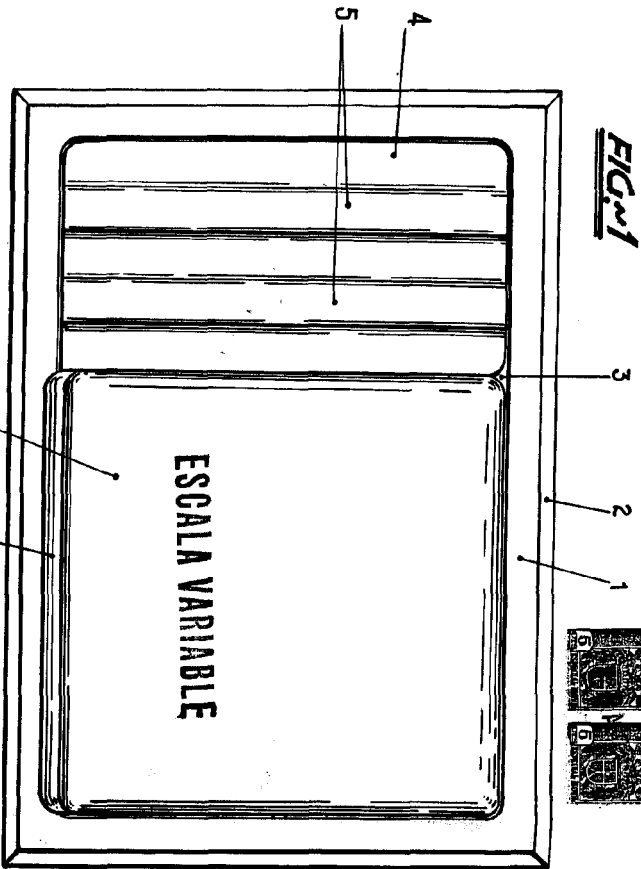


**FIG. 6**



62487

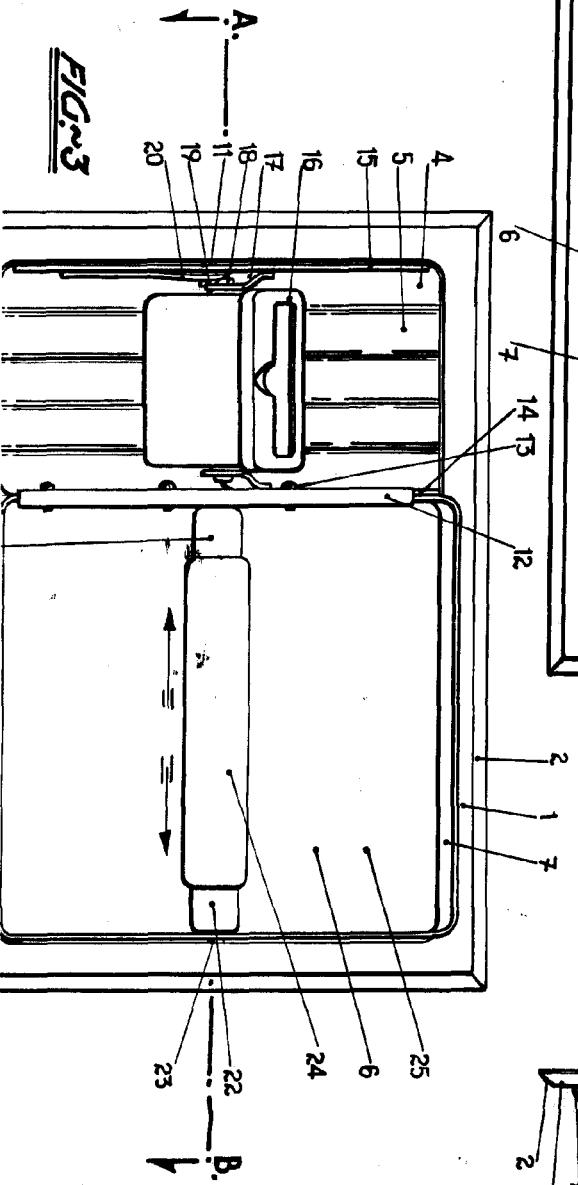
**FIG. 1**



**FIG. 2**

82487

**FIG. 3**



CONSTRUCION DE