


82435



MODELO DE UTILIDAD

por veinte años,

para todo el territorio español por "UN NUEVO ABRELATAS", cuyo privilegio se solicita a favor de Don ANGEL RIVAS ROVIRA, de nacionalidad española, con domicilio en BARCELONA, Avda. José Antonio nº 577-4º - 1º.

MEMORIA DESCRIPTIVA

El presente Modelo de Utilidad se refiere, como su nombre indica, a un nuevo abrelatas que reúne una serie de ventajas, entre las cuales la principal consiste en su extrema manejabilidad, así como su es caso coste de obtención y su adaptabilidad a toda clase de envases, todo lo cual hace que este nuevo abrelatas tenga una serie de ventajas y una nueva utilidad en relación con los abrelatas hasta ahora conocidos y fabricados en nuestro país.

82435



Este nuevo abrelatas comprende esencialmente una
pieza vertical de soporte de material resistente do-
tada, en su parte media, de una aleta saliente sensi-
blemente horizontal apta para apoyarse por su cara
inferior, sobre el envase, es decir, encima del re-
borde periférico de cierre de dicho envase, así como
provista de una segunda aleta inferior dispuesta pa-
ra apoyarse por su canto sobre el borde lateral de
dicho envase, con la particularidad de que dicha pie-
za de soporte lleva una rueda dentada giratoria alre-
dedor de un eje horizontal la cual queda comprendida
entre las dos aletas previamente citadas, quedando
dicha rueda solidarizada a una manecilla exterior,
como una palomilla, dispuesta para hacer girar dicha
rueda y, en combinación con los elementos anteriores
existe, además, una palanca vertical que oscila por
su zona media alrededor de un eje situado por encima
de la aleta media, siendo dicho eje solidario de la
pieza de soporte, de modo, que el extremo de dicha
palanca está provisto de un borde angular que, al re-
batir dicha palanca, penetra en la tapa superior del
envase, quedando situado hacia el interior del indica-
do reborde periférico de cierre, mientras que la rue-
da dentada se apoya, por el exterior del envase, re-
dando debajo del citado reborde, determinando con
ello el avance del borde angular inferior de la palan-
ca y la consiguiente abertura de la tapa del envase,
al propio tiempo que el rebatimiento del borde de la
tapa por su línea de abertura, sin filos cortantes.



82435

Con el fin de facilitar la buena comprensión de este Modelo, se acompaña, a título ilustrativo y sin carácter restrictivo, un plano en el que se muestra un modo preferente de realización de un abrelatas de este tipo.

5

Las figuras 1 y 2 representan dos vistas frente del abrelatas, con su palanca vertical oscilante ocupando dos posiciones distintas,

10

La figura 3 corresponde a una vista lateral del abrelatas en su posición de funcionamiento.

15

De acuerdo con lo que se indica en las figuras anexas este abrelatas comprende esencialmente una pieza vertical de soporte 10 de material resistente dotada, en su parte media, de una aleta saliente 13 sensiblemente horizontal apta para apoyarse por su cara inferior sobre el envase 18 es decir, encima del reborde periférico de cierre 18₁ de dicho envase, así como provista de una segunda aleta inferior 14 dispuesta para apoyarse por su canto sobre el borde lateral de dicho envase 18, con la particularidad de que dicha pieza 10 lleva una rueda dentada 11 giratoria alrededor de un eje horizontal y comprendida entre las dos aletas 13 - 14 previamente citada, quedando dicha rueda 11 solidarizada a una manecilla exterior 12, como una palomilla, dispuesta para hacer girar dicha rueda 11 y, en combinación con los elementos anteriores, existe una palanca vertical 15 que oscila por su zona media alrededor de un eje 16 situado por encima de la aleta media 13 siendo dicho eje solidario de la

20

25

82435



5
10
pieza de soporte 10, de modo, que el extremo de dicha palanca 15 está provisto de un borde angular 17 que, al rebatir dicha palanca, penetra en la tapa superior del envase 18, quedando situado hacia el interior del indicado reborde periférico de cierre 18₁ mientras que la rueda dentada 11 se apoya, por el exterior del envase 18, rodando debajo del citado reborde 18₁ determinando con ello el avance del borde angular inferior 17 de la palanca 15 y la consiguiente abertura de la tapa del envase, al propio tiempo que el rebatimiento hacia el interior del borde de la tapa por su línea de abertura, sin filos cortantes.

15
20
Descrito suficientemente en qué consiste este Modelo, se comprende que podrán introducirse en el mismo cualesquiera modificaciones de detalle se estimen convenientes, siempre que no alteren ni modifiquen la esencialidad de este Modelo, a cuyo fin se declaran de novedad en España las siguientes reivindicaciones que constituyen la

NOTA REIVINDICATORIA

25
1ª - "UN NUEVO ABRELATAS", caracterizado porque comprende esencialmente una pieza vertical de soporte de material resistente dotada, en su parte media, de una aleta saliente sensiblemente horizontal apta para apoyarse por su cara inferior, sobre el envase, es decir, encima del reborde periférico de cierre de dicho envase, así como provista de una segunda aleta inferior dispuesta para apoyarse por su can-



82435

to sobre el borde lateral de dicho envase, con la particularidad de que dicha pieza de soporte lleva una rueda dentada giratoria alrededor de un eje horizontal la cual queda comprendida entre las dos aletas previamente citadas, quedando dicha rueda solidarizada a una manecilla exterior, como una palomilla, dispuesta para hacer girar dicha rueda y, en combinación con los elementos anteriores existe, además, una palanca vertical que oscila por su zona media alrededor de un eje situado por encima de la aleta media siendo dicho eje solidario de la pieza de soporte, de modo, que el extremo de dicha palanca está provisto de un borde angular que, al rebatir dicha palanca, penetra en la tapa superior del envase, quedando situado hacia el interior del indicado reborde periférico de cierre, mientras que la rueda dentada se apoya, por el exterior del envase, rodando debajo del citado reborde determinando con ello el avance del borde angular inferior de la palanca y la consiguiente abertura de la tapa del envase, al propio tiempo que el rebatimiento del borde de la tapa por su línea de abertura, sin filos cortantes.

2ª - "UN NUEVO ABRELATAS".

Todo tal y conforme queda descrito y reivindicado en la Memoria descriptiva que antecede y que consta de cinco hojas escritas a máquina por una sola de sus caras y un plano que la ilustra.

MADRID, 1 de Agosto de 1.930

ANGEL RIVAS ROVIRA.

P. A.

Firmado: J. J. MORCADES Y GRANES

82435

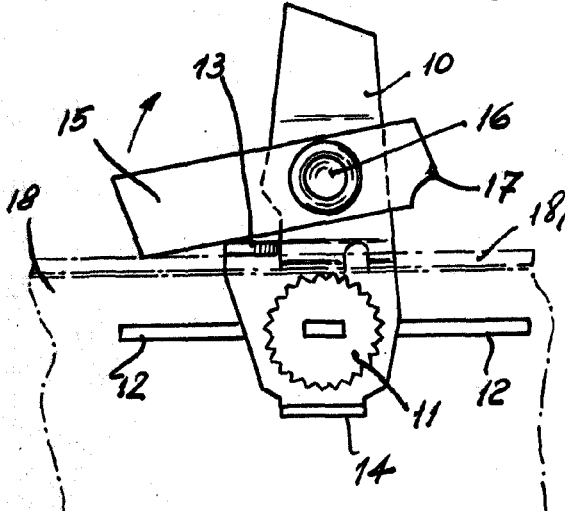


FIG. 1

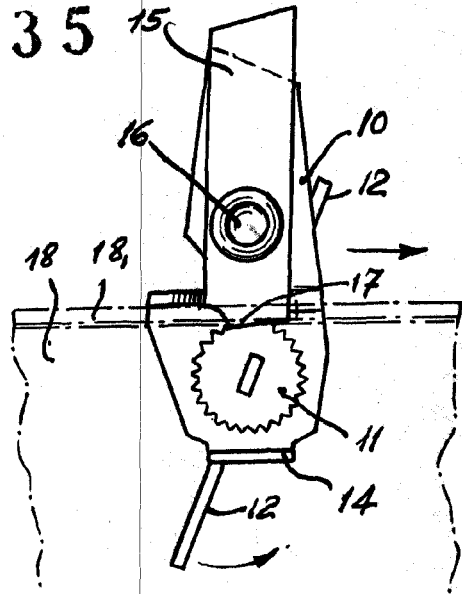


FIG. 2

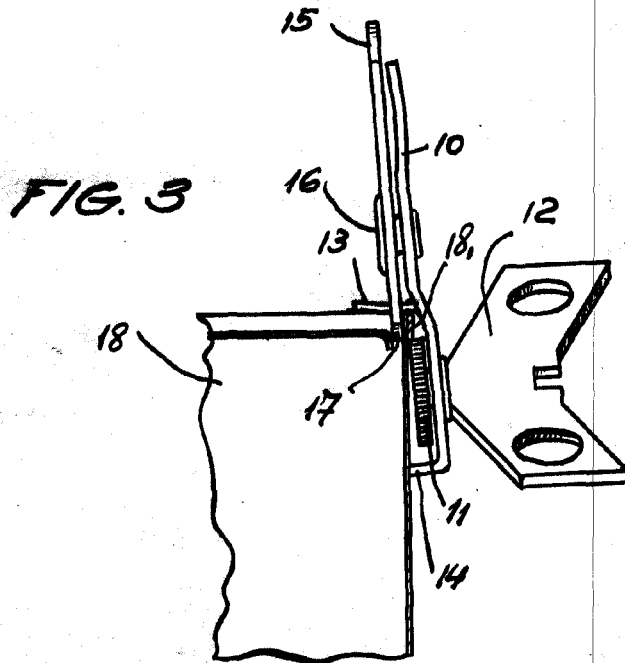


FIG. 3



Madrid
p. a. J. J. Argandoña 1 AGO 1960
p. p.

[Handwritten signature]

Escada variable