

Nº 82413



82413

PATENTE  
DE  
MODELO DE UTILIDAD  
por 20 años

a favor de "INDUSTRIA METALURGICA IBERICA, S.A."  
de nacionalidad española  
residente en Barcelona, calle Numancia, 33-41  
por:

"EXPOSITOR GIRATORIO DE SOBREMESA PARA CIERRES DE  
CREMALLERA Y ANALOGOS"

MEMORIA DESCRIPTIVA

Se refiere la presente Patente de Modelo de Utilidad a un expositor giratorio de sobremesa para cierres de cremallera y similares, el cual, por sus originales características de constitución y organización, permite colocar fácilmente las cintas clasificadas ordenadamente por longitudes y colores, lo que unido a su condición de giratorio las hace totalmente visibles al público observador sin que las mismas se sobrepongan u oculten entre si provocando confusiones y pérdidas de tiempo en el momento de sacarlas para la venta.

10. Se caracteriza dicho objeto por consistir en un armazón



- troncocónico y giratorio sobre un pie vertical cuya base consiste en un aro alámbrico provisto de unos radios ligeramente abombados hacia arriba formando asimismo un tronco de cono de muy poca altura, en tanto que el armazón giratorio superior es
5. tá formado por dos aros que limitan las bases del tronco y están unidos también por radios a un tubo central que es el que envuelve y gira alrededor del eje según el cual se prolonga el pie de sustentación, con la particularidad de que entre los
10. dichos aros limitativos del tronco existe una pluralidad de anillo paralelos entre sí y a los aros limitativos los cuales están dispuestos escalonadamente con su diámetro creciente hacia abajo siguiendo la superficie imaginaria del cono para circunscribirse y quedar unidos solidariamente a unos nervios que siguen las generatrices del mismo, llevando distribuidos además
15. dichos anillos una pluralidad de ganchillos inclinados hacia arriba en los que se cuelgan las distintas cintas de los cierres de forma que éstas, dada la especial distribución de los anillos, quedan clasificadas por longitudes y colores alrededor del armazón alcanzando todos los extremos inferiores de las cintas el
20. mismo nivel o altura sobre la base de sustentación.

Otra característica de dicho objeto es que la base de sustentación del armazón giratorio es susceptible de quedar recubierta por un sombrero cónico de la misma conicidad de los radios inferiores en el cual es factible la inscripción de

25. anuncios y carteles propagandísticos.

Se caracteriza finalmente dicho objeto porque el eje alrededor del cual gira el armazón superior se prolonga hacia arriba sobresaliendo algo de la porción tubular de este último para terminar en una lámina vertical sobre la que asimismo pueden

30. inscribirse motivos anunciativos.



Para mejor comprensión de la presente memoria se describe seguidamente un ejemplo ilustrativo no limitativo de realización del citado objeto, para lo cual se acompaña una lámina de dibujos en la que:

5. Fig. 1, representa una vista lateral semiseccionada del expositor según la Patente de Modelo.
- Fig. 2, grafía, a menor escala, y en perspectiva, una vista del armazón general en el que vienen suprimidas ciertas partes constitutivas como son algunos de los anillos horizontales entre otras, y
10. Fig. 3, muestra un detalle de la forma como quedan suspendidas las cintas en los ganchillos.
- En dichas figuras se ha señalado por (1) el pie del expositor el cual está formado por la base (2) y se prolonga hacia arriba según el eje (3) alrededor del cual queda colocado, con posibilidad de giro, el armazón (4). Este armazón, por su
15. parte, presenta forma troncocónica y está integrado por dos aros (5) y (6) limitadores del referido tronco el cual se encuentra formado además por una pluralidad de anillos (7) uniformemente
20. distribuidos con diámetros crecientes en sentido descendente siguiendo la superficie imaginaria del cono. Estos anillos quedan ensamblados por soldadura o cualquier otro medio de unión alrededor de los nervios (8) que por su lado siguen la dirección de las generatrices de la repetida superficie troncocónica. Por su
25. parte, la unión de este esqueleto alámbrico con el centro de giro está realizado por medio de los radios (9) que enlazan los aros (5) y (6) con un tubo (10) envolvente del referido eje (3), produciéndose la unión directamente sobre las valonas (11) y (12) en que terminan los extremos del tubo (10) en cuestión. Los
30. anillos (7) llevan, a su vez, convenientemente distribuidos en



82413

Jul. 1900

toda su circunferencia los ganchillos inclinados (13) de los que cuelgan las cintas de las cremalleras (14) dispuestas de mayor a menor empezando por arriba de forma que todos los extremos alcancen inferiormente el mismo nivel.

5. Por lo que hace referencia a la base (2) del expositor, esta queda integrada por un aro (15) del que parten hacia el centro con una pequeña conicidad inicial los radios (16) unidos convenientemente al eje (3), lo que permite recubrir este pie con un sombrerete (17) en el que son inscribibles anuncios de tipo propagandístico o similar, los cuales son asimismo reproducibles en la lámina vertical (18) insertada en el extremo superior del citado eje (3) por la parte que sobrasale del tubo (10).

15. La especial distribución de los anillos (7) en forma escalonada permite colocar las cintas (14) de forma que todas ellas sean visibles y puedan colgar de los ganchos (13) libre y verticalmente sin posibilidad de que lleguen a liarse mutuamente, facilitando ello la labor de extracción cuando las mismas son reclamadas para la venta.

20. Serán independientes del objeto a que se contrae la presente Patente de Modelo de Utilidad, la forma, dimensiones y materiales empleados para su construcción siempre que con ello permanezca inalterable su esencialidad.

N O T A

25. REIVINDICACIONES

Se reivindica como objeto de la presente Patente de Modelo de Utilidad:

- 1<sup>a</sup>.- Expositor giratorio de sobremesa para cierres de cremallera y análogos, que se caracteriza esencialmente por el hecho de consistir en un armazón troncocónico y giratorio sobre
- 30.



- un pie vertical, cuya base está formada por un aro alámbrico provisto de unos radios ligeramente abombados hacia arriba formando asimismo un tronco de cono de muy reducida altura, en tanto que el armazón giratorio superior está constituido por dos aros que limitan las bases del tronco y están unidos también por radios a un tubo central que es el que envuelve y gira alrededor del eje según el cual se prolonga el pie de sustentación, con la particularidad de que entre los susodichos aros limitativos del tronco existe una pluralidad de anillos paralelos entre sí y a los aros limitativos, los cuales están dispuestos escalonadamente con su diámetro decreciente hacia abajo siguiendo la superficie imaginaria del cono para circunscribirse y quedar unidos solidariamente a unos nervios que siguen las generatrices del mismo, llevando distribuidos además dichos anillos una pluralidad de ganchillos inclinados hacia arriba, en los que se cuelgan las distintas cintas de los cierres, de forma que éstas, dada la especial distribución de los anillos, quedan clasificadas siempre por longitudes y colores alrededor del armazón, alcanzando todos los extremos inferiores de las cintas el mismo nivel o altura sobre la base de sustentación.
5. 10. 15. 20.

2º.- Expositor giratorio de sobremesa para cierres de cremallera y análogos, según la reivindicación anterior, que se caracteriza por el hecho de que la base de sustentación del armazón giratorio es susceptible de quedar recubierta por un sombrerete cónico de la misma combidad de los radios inferiores, en cuyo sombrerete es factible la inscripción de anuncios y carteles propagandísticos.

25.

3º.- Expositor giratorio de sobremesa para cierres de cremallera y análogos, según las reivindicaciones precedentes, caracterizado por el hecho de que el eje alrededor del cual gi-

30.

82413



ra el armazón superior se prolonga hacia arriba sobresaliendo algo de la proci6n tubular de este 6ltimo para terminar en una l6mina vertical sobre la que asimismo pueden inscribirse motivos anunciativos.

5. 4<sup>a</sup>.- EXPOSITOR GIRATORIO DE SOBREMESA PARA CIERRES DE CREMALLERA Y ANALOGOS.

Sean cuales fueren las circunstancias que concurren con la especialidad propia de la misma.

Consta la presente Memoria descriptiva de seis p6ginas foliadas y mecanografiadas por una sola cara y va acompa6ada de una hoja de dibujos aclarativos.

Madrid, 30 Julio de 1960

P. A.



82413

FIG. 1

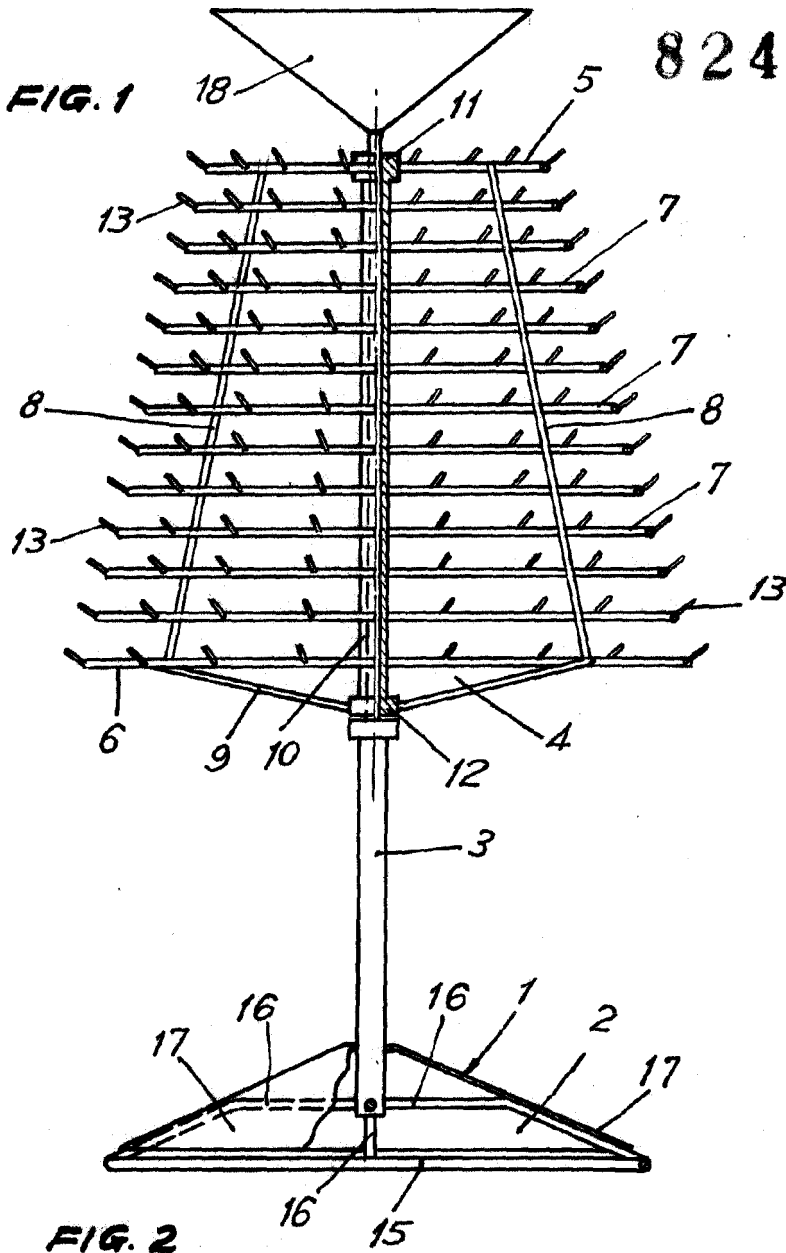


FIG. 2

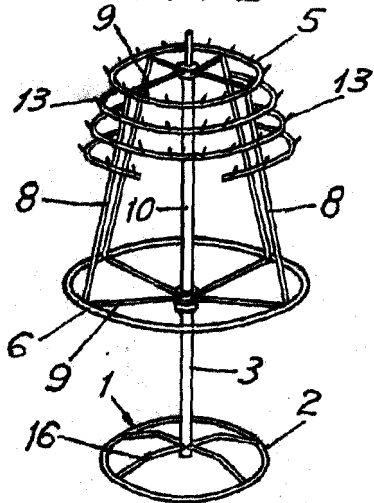
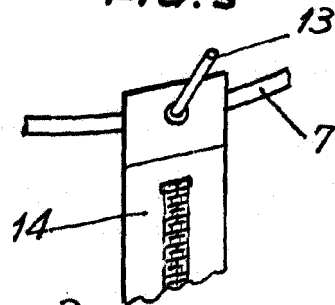


FIG. 3



Madrid, 30 Julio 1960  
P.A.