

NO 82362



82362

M O D E L O D E U T I L I D A D
=====

por VEINTE años

cuyo privilegio se solicita para Es-
paña y todos sus territorios y plazas
de soberanía, a favor de:

WALDES Y CIA. S.R.C.

entidad española, domiciliada en Bar-
celona, calle Enna núm. 111-121, re-
lativo a:

"ESTUCHE PARA COSTURA"



El presente Modelo de Utilidad se refiere, como se indica en su enunciado, a un estuche de costura. - - -

Entre los artículos de viaje que resultan prácticamente imprescindibles, se cuenta un pequeño equipo de costura, aunque sea reducido a un mínimo indispensable, que permita salvar buen número de situaciones embarazosas causadas por ciertos percances que al producirse causan auténticos contratiempos, tales como un inoportuno descosido, un botón desprendido o un cualquier otro deterioro. Un juego de costura al alcance inmediato permitirá efectuar la necesaria reparación, o cuando menos dar la solución provisional. - - - - -

Existen pequeños costureros portátiles que reúnen los artículos propios para cubrir las necesidades más perentorias; no obstante, carecen de las condiciones prácticas necesarias, pues en su realización se ha pretendido simplemente obtener una reducción de espacio, quedando en segundo término el factor eficacia. - - - - -

Atendiendo precisamente a los factores conducentes a una mayor eficacia se ha ideado un nuevo tipo de costurero, destinado como objeto de viaje, que resuelve con plena satisfacción el cometido que le es propio. - - - - -

El estuche de costura, según el presente Modelo de Utilidad, se caracteriza por el hecho de constar de dos láminas de material flexible, preferentemente transparente, unidas por sus bordes longitudinales, susceptible de doblarse en diversos pliegos transversales, en cuyo

82362



interior se alojan unos haces de hilos para coser de distintas características y extraíbles por sus extremos por simple tirado, poseyendo asimismo una zona propia para el alojamiento de un número múltiple de agujas y alfileres de varios tamaños, los cuales se encajan en unos surcos determinados por unas líneas divisorias que al mismo tiempo son de unión entre las dos láminas del estuche, y efectuándose el cierre de este estuche por medio de la porción terminal de la lámina exterior la cual se introduce en una rendija efectuada en la misma lámina en el doblado que solapa con dicha porción terminal. - -

40. La lámina de plegado interior del estuche está constituida por varias piezas discontinuas, quedando separadas en las zonas de doblado del estuche, para facilitar este doblado. - - - - -

45. La porción terminal de la lámina exterior, destinada al cierre del estuche plegado, se introduce en una ranura transversal unida en el dorso de la misma lámina en la parte recayente debajo de la referida porción. - - -

50. La zona para alojamiento de agujas y similares está dispuesta en un extremo del estuche, de modo que aquellas agujas y las líneas de separación de los surcos que las contienen, son paralelos al eje longitudinal del estuche. - - - - -

55. Las hebras de hilo para coser están dispuestas en el estuche en sentido de ida y vuelta, de modo que su extracción se lleva a cabo por el extremo doblado. - - - -

El estuche de costura expuesto es ventajoso por su

82362



60. porte fácil, ligero y flexible, por su reducido volúmen, gran capacidad útil para contener hilos y alfileres, por su blandura carente de puntos duros, la transparencia facilita la elección del hilo conveniente, así como de la aguja apropiada, ambos de fácil extracción; la sencillez constructiva proporciona una baja de precio de coste de fabricación. - - - - -

65. Para facilitar la comprensión de las ideas expuestas dando a conocer al mismo tiempo diversos detalles de orden constructivo, se describe seguidamente una forma de realización del presente Modelo de Utilidad, haciendo referencia a los planos que acompañan a esta memoria, los cuales, dado su fin primordialmente ilustrativo, deberán ser interpretados como desprovistos de todo alcance limitativo respecto a la amplitud de la protección legal que se solicita. En los dibujos: - - - - -

70.

Figura 1, es una vista del estuche para costura plegado, observado de perfil. - - - - -

75. Figura 2, es una vista, en perspectiva, del mismo estuche en posición semiabierto. - - - - -

Figura 3, es un detalle, visto frontalmente, de la zona de colocación de agujas en el estuche. - - - - -

80. Con referencia a dichas figuras y a los números que sobre las mismas indican cada uno de los detalles del estuche representado, su descripción es como sigue a continuación. - - - - -

El estuche de costura (1) está realizado con mate-



1402

85. rial plástico, flexible y transparente, y formado por una lámina base (2) que forma el lado exterior o envolvente del estuche plegado, y por una lámina interior (3) la cual en el caso presente está constituida por distintas porciones; ambas láminas se unen por unas soldaduras marginales (4) en el sentido longitudinal, y las zonas de doblado (5) del estuche coinciden con las partes carentes de lámina interior, lo cual facilita el correcto plegado. - - - - -

95. Entre ambas láminas se colocan las hebras de hilo para coser (6) formando mechones o trenzas, dispuestas en tiras simples o dobles, de modo que sus extremos asomen por lo menos por unos de sus extremos para poder llevar a cabo su extracción tirando de ellos; en el caso de que las hebras sean dobles, o sea dispuestas en ida y vuelta dentro del estuche, se separan tirándolas por el extremo de doblado. - - - - -

100. Una zona (7) situada en el extremo del estuche, con separaciones (8) realizadas por medio de unas líneas de soldadura entre las dos láminas (2) y (3), cerrada en su fondo por otra línea (9) dá lugar a unos surcos (10) que sirven de alojamiento a una serie de agujas (11), de diferentes características, extraíbles por su parte superior, aptas para permitir ejecutar trabajos de cosido diversos. - - - - -

110. Para cerrar el estuche, la porción extrema (12) de la lámina (2) forma una lengüeta a propósito para poder ser introducida en una faja (13) del mismo material, soldada a aquella lámina, por sus bordes laterales, tal co-



1 82302

115. mo se indica en la figura 2, en su parte dorsal y en la parte recayente frente a la citada porción extrema en la posición del estuche plegado. - - - - -

120. Los hilos (6) dispuestos en el estuche son de colores e incluso de calidades distintas para proporcionar mayores posibilidades de elección en cada caso, para poder hallar la más próxima semejanza en ciertas aplicaciones. - - - - -

El referido estuche para costura, realizado en la forma expuesta, resulta sumamente práctico y fácil de llevar en cualquier bolso de viaje, é incluso en un bolso de calle. - - - - -

125. Por cuanto se ha expuesto se comprenderá que con el presente costurero se alcanzan todas las ventajas citadas en el comienzo de esta memoria, eludiéndose, por ende, los inconvenientes en ella apuntados. - - - - -

130. Habiendo descrito suficientemente las características, ventajas y utilización del estuche para costura según el presente Modelo de Utilidad, debe hacerse constar, en resumen, que en el mismo podrán introducirse cuantas variantes de detalle la experiencia y la práctica puedan aconsejar, en cuanto a dimensiones, número de piezas integrantes, materiales empleados en la construcción de las mismas, forma de acoplamiento mútuo y demás circunstancias accesorias, siempre que con ello no se desvirtúe su esencialidad, que es la que se concreta en la primera de las reivindicaciones que siguen, ya sea considerada aislada-

135. mente, ya sea considerada junto con una o varias de las reivindicaciones restantes. - - - - -

140.

82382

N O T A



Se declaran de novedad, utilidad y propiedad para España y todos sus territorios y plazas de soberanía, las siguientes:

145.

R E I V I N D I C A C I O N E S
=====

150.

1.- Estuche para costura, caracterizado por constar de dos láminas de material flexible, unidas por sus bordes longitudinales, y susceptibles de doblarse en diversos pliegos transversales, en cuyo interior se alojan unos haces de hilos para coser de distintas características y fácilmente extraíbles por sus extremos por simple tirado, poseyendo una zona propia para el alojamiento de un número múltiple de agujas, las cuales se encajan en unos surcos determinados por unas líneas divisorias que al mismo tiempo son de unión entre las dos láminas del estuche, y efectuándose el cierre de este estuche por medio de la porción terminal de la lámina exterior la cual se introduce en una faja transversal dispuesta en el dorso de la propia lámina en la parte recayente debajo de la referida porción en la situación de estuche plegado. - - - - -

155.

160.

165.

2.- Estuche para costura, según la reivindicación anterior, caracterizado porque la porción terminal de la lámina exterior utilizada como cierre del estuche, se introduce por una rendija efectuada en la referida lámina debajo de aquella porción en la situación de estuche plegado. - - - - -

3.- Estuche para costura, según la reivindicación primera, caracterizado por el hecho de que las dos caras

82362



170. del estuche están realizadas por una sola lámina doblada longitudinalmente y con sus bordes longitudinales unidos.

4.- Estuche para costura, según la reivindicación primera, caracterizado porque la lámina interior del estuche, en la situación de plegado, está formada por varias

175. piezas discontinuas, quedando separadas en las zonas de doblado del estuche, a fin de facilitar este doblado. - -

5.- Estuche para costura, según la reivindicación primera caracterizado porque la zona para alojamiento de agujas está dispuesta en un extremo del estuche, de modo que aquellas agujas y las líneas de separación de los surcos que las contienen, son paralelos al eje longitudinal del estuche. - - - - -

180. que aquellas agujas y las líneas de separación de los surcos que las contienen, son paralelos al eje longitudinal del estuche. - - - - -

6.- Estuche para costura, según la reivindicación primera, caracterizado porque las hebras del hilo para coser están dispuestas en el estuche en sentido longitudinal de ida y vuelta, de modo que su extracción se lleva a cabo tirándolas de su extremo doblado. - - - - -

185. coser están dispuestas en el estuche en sentido longitudinal de ida y vuelta, de modo que su extracción se lleva a cabo tirándolas de su extremo doblado. - - - - -

7.- "ESTUCHE PARA COSIURA". - - - - -

190. Todo ello tal como se describe y reivindica en la presente memoria que consta de ocho hojas, foliadas y mecanografiadas por una sola de sus caras, y de una lámina de dibujos que la ilustra. - - - - -

BARCELONA, 15 JUL 1960

P. A.



Fig. 1

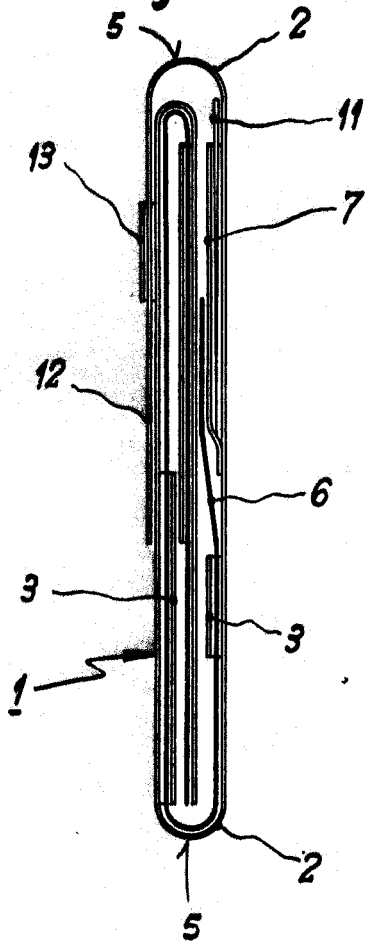
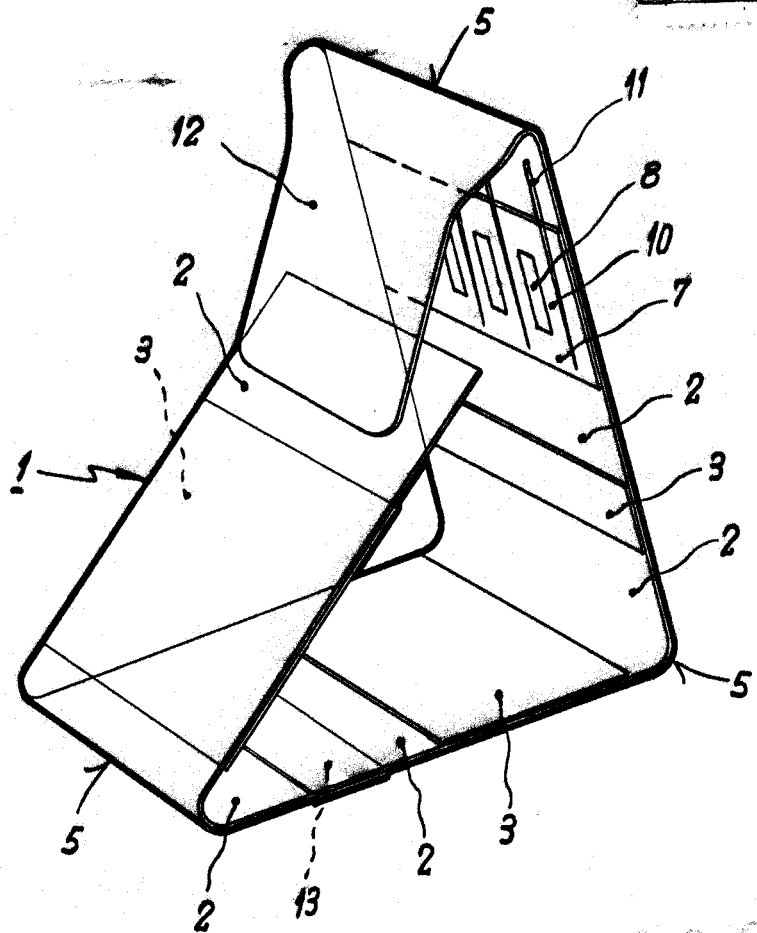
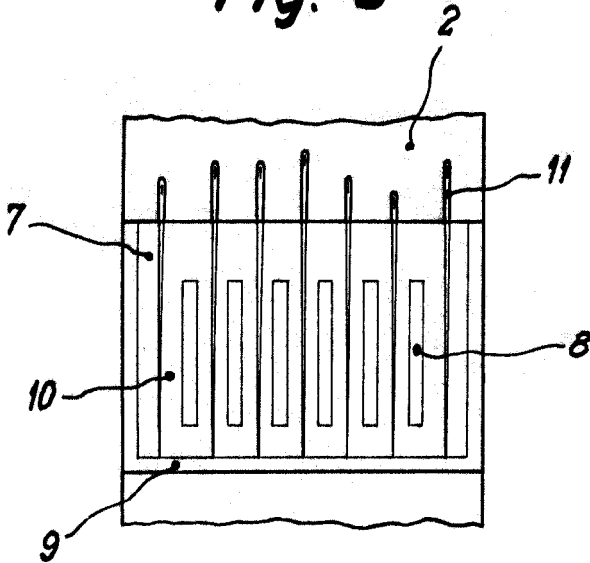


Fig. 2



82362

Fig. 3



BARCELONA, 15 UL 1960

P. A.

Curry