



82311

## Memoria Descriptiva

para

un Modelo de Utilidad por veinte años,

a favor de

NERVA, S. L.,

-sociedad española-

residente en

Bilbao - Vizcaya -

Espartero, 11,

por:

- soporte para brochas. -



82311

El presente modelo de utilidad se refiere a un soporte para brochas, que permite utilizar las mismas en el extremo de una vara o caña, para pintar muros o techos, y que también podría utilizarse para el empleo de otros elementos análogos, destinados a realizar cualquier labor en superficies alejadas del operario.

El soporte que se reivindica está constituido por dos partes iguales, solidarias por uno de sus extremos, los cuales a su vez lo son de la base, en que va montado el penacho o brocha propiamente dicha.

Entre esas partes existe una ranura triangular, cuyos vértices quedan del lado de la referida base; un vaciado cilíndrico, oblicuo respecto al eje del conjunto; y otra ranura, que termina en los extremos exteriores de ambas partes.

Estas partes se unen entre sí por un tornillo pasante, que en el extremo exterior lleva dispuesta una palomilla de apriete.

En el vaciado cilíndrico oblicuo entra el extremo de la caña o vara, con la cual se maneja la brocha o análogo, realizándose la fijación de ésta en dicho elemento apretando de modo adecuado la palomilla.

Dentro de las reivindicaciones que se establecen pueden fabricarse soportes para brochas de las formas, tamaños y materiales que se juzguen adecuados, según la aplicación concreta de que se trate, sin que tales variaciones,



82311

así como las que puedan introducirse en detalles de su presentación y organización, afecten a la esencialidad reivindicada, por lo que los soportes para brochas que se fabriquen, dentro de la idea general reseñada, con cualquiera de esas modificaciones, no serán sino variantes, igualmente comprendidas y protegidas por el presente registro.

En esta idea, las adjuntas figuras corresponden únicamente a una forma de ejecución, sin carácter alguno limitativo, que se presenta a título de ejemplo de realización, para concretar cuanto se dice en esta memoria descriptiva.

La figura 1 presenta la vista de conjunto de una brocha, establecida de acuerdo con lo que se reivindica, proyectada sobre un plano perpendicular al eje de giro de la manijosa de apriete.

La figura 2 corresponde a la vista de su soporte, por el lado en que va practicado el taladro para la vara o caña en que se coloca la brocha.

La figura 3 corresponde a la vista de la brocha por el extremo de dicho soporte.

La figura 4 ilustra la aplicación de la misma.

Con referencia a dichas figuras y a los números que sobre ellas designan las partes y detalles de la brocha representada, que interesan a los fines de esta memoria, la descripción de la misma es como sigue:



82311

5 Está constituida por el penacho o brocha pro-  
piamente dicha 5, montado en su base de sujeción 6, la cual a  
su vez es solidaria del mango 4, más bien soporte en este caso,  
el cual está formado por dos partes iguales, separadas por la  
ranura triangular 3, el vaciado cilíndrico 2, oblicuo respecto  
al eje de la brocha, y la ranura inferior 8.

10 Las dos partes que así forman el soporte 4,  
se unen entre sí por el tornillo pasante 1, realizándose el  
apriete mediante la palomilla 7, del extremo de la caña o va-  
ra 9, con la cual se maneja la brocha, para pintar paredes e  
techos como se ha indicado.

-----



82311

N O T A

Este registro consta de las siguientes reivindicaciones:

5 1.- Soporte para brochas, caracterizado por que está constituido por una pieza prismática en forma de trapecio recto, que, por el lado de los ángulos rectos, se une a la base del penacho, y a poca distancia de la misma se divide en dos partes iguales separadas por: una ranura triangular, con el vértice del lado de la referida base; un vaciado cilíndrico, oblicuo respecto al eje del conjunto y destinado a recibir la vara en que se coloque la brocha; y otra ranura, que llega hasta los extremos oblicuos de la indicada pieza.

15 2.- Soporte para brochas, según lo reivindicado en el punto anterior, caracterizado porque esas dos partes se unen entre sí por un tornillo, que las atraviesa en la proximidad de los extremos en bisel, y recibe en su parte exterior una palomilla de apriete.

20 3.- Soporte para brochas.  
Según se describe y reivindica en esta memoria descriptiva.

Se detalla e ilustra con los planos reglamentarios que a la misma se acompañan.

Y cuya memoria descriptiva consta de 5 hojas foliadas y escritas a máquina por una sola de sus caras.

Madrid, a

23 JUL. 1960  
*[Signature]*



82311

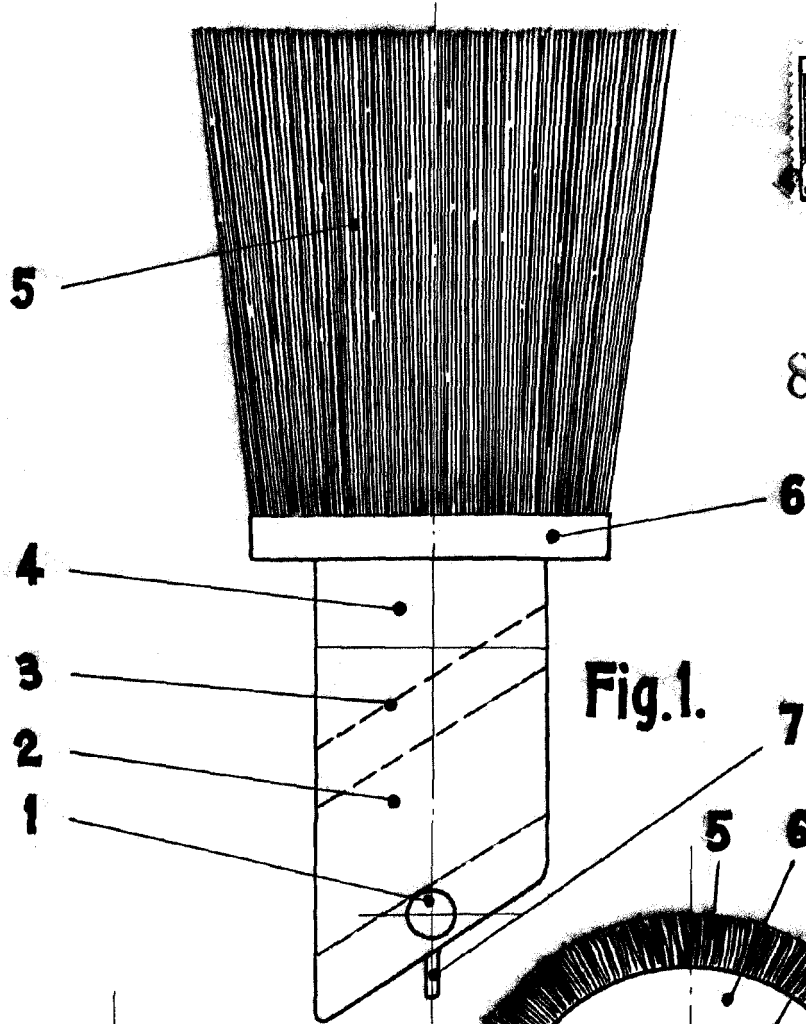


Fig.1.

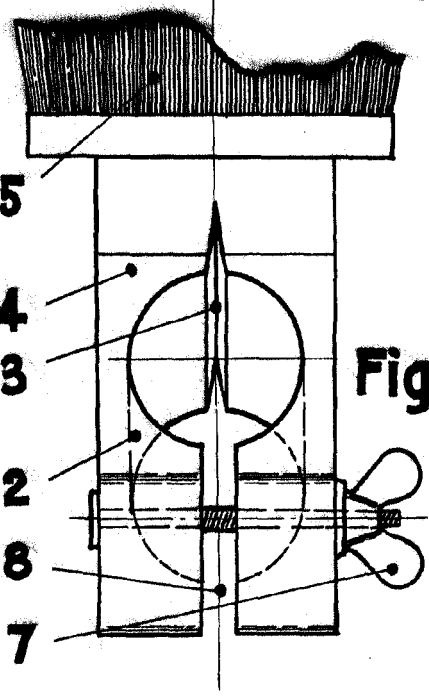


Fig.2.

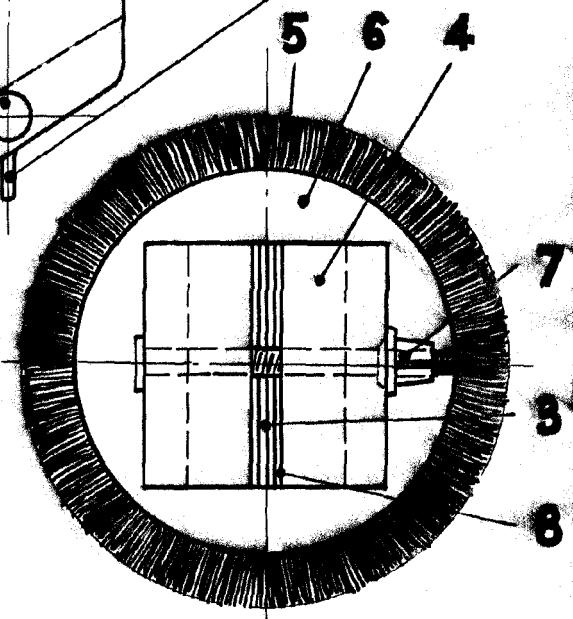


Fig.3.

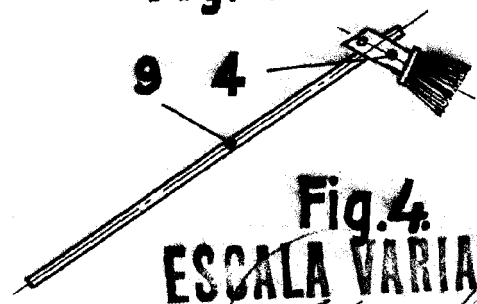


Fig.4.  
ESCALA VARIABLE